

DIÁRIO
OFICIAL



Prefeitura Municipal
de
Campo Formoso



ÍNDICE DO DIÁRIO

RELATÓRIO RESUMIDO DA EXECUÇÃO ORÇAMENTÁRIA

RREO 3º BIMESTRE DE 2024.....

AVISO

EXTRATO DE TERMO ADITIVO



RREO 3º BIMESTRE DE 2024

BA - EXECUTIVO

PREFEITURA MUNICIPAL DE CAMPO FORMOSO

RELATÓRIO RESUMIDO DE EXECUÇÃO ORÇAMENTÁRIA

BALANÇO ORÇAMENTÁRIO

ORÇAMENTO FISCAL DA SEGURIDADE SOCIAL

(Janeiro a Junho) - 3º Bimestre de 2024



RREO - Anexo 1 (LRF, Art. 52, inciso I, alíneas "a" e "b" do inciso II e §1º)

Em Reais

RECEITAS	PREVISÃO INICIAL	PREVISÃO ATUALIZADA (a)	RECEITAS REALIZADAS				SALDO (a-c)
			No Bimestre (b)	% (b/a)	Até o Bimestre (c)	% (c/a)	
RECEITAS (EXCETO INTRA-ORÇAMENTÁRIAS) (1)	475.189.014,36	475.189.014,36	87.857.347,35	18,49	219.996.321,89	46,30	255.192.692,47
RECEITAS CORRENTES	345.672.459,36	345.672.459,36	74.255.842,29	21,48	193.983.434,79	56,12	151.689.024,57
IMPOSTOS, TAXAS E CONTRIBUIÇÕES DE MELHORIA	28.235.763,00	28.235.763,00	7.010.521,60	24,83	17.530.179,60	62,09	10.705.583,40
Impostos	25.577.538,00	25.577.538,00	6.825.743,68	26,69	16.085.987,27	62,89	9.491.550,73
Impostos sobre o Patrimônio	2.183.145,00	2.183.145,00	167.369,85	7,67	417.371,14	19,12	1.765.773,86
Impostos sobre a Renda e Proventos de Qualquer Natureza	10.172.211,00	10.172.211,00	3.321.543,60	32,65	7.390.677,64	72,66	2.781.533,36
Impostos sobre a Produção e Circulação de Mercadorias e Serviços	13.222.182,00	13.222.182,00	3.336.830,23	25,24	8.277.938,49	62,61	4.944.243,51
Taxas	2.658.225,00	2.658.225,00	184.777,92	6,95	1.444.192,33	54,33	1.214.032,67
Taxas pelo Exercício do Poder de Polícia	2.094.357,00	2.094.357,00	152.159,90	7,27	1.351.921,13	64,55	742.435,87
Taxas pela Prestação de Serviços	563.868,00	563.868,00	32.618,02	5,78	92.271,20	16,36	471.596,80
CONTRIBUIÇÕES	16.594.856,00	16.594.856,00	3.248.695,27	19,58	6.681.693,55	40,26	9.913.162,45
Contribuições Sociais	14.493.232,00	14.493.232,00	2.873.526,87	19,83	5.547.381,68	38,28	8.945.850,32
Contribuições para Regimes Próprios de Previdência e Sistema de Proteção Social	14.275.000,00	14.275.000,00	2.873.526,87	20,13	5.547.381,68	38,86	8.727.618,32
Outras Contribuições Sociais	218.232,00	218.232,00	0,00	0,00	0,00	0,00	218.232,00
Contribuição para o Custeio do Serviço de Iluminação Pública	2.101.624,00	2.101.624,00	375.168,40	17,85	1.134.311,87	53,97	967.312,13
Contribuição para o Custeio do Serviço de Iluminação Pública	2.101.624,00	2.101.624,00	375.168,40	17,85	1.134.311,87	53,97	967.312,13
RECEITA PATRIMONIAL	6.778.362,00	6.778.362,00	1.949.231,84	28,76	6.476.599,60	95,55	301.762,40
Valores Mobiliários	6.778.362,00	6.778.362,00	1.949.231,84	28,76	6.476.599,60	95,55	301.762,40
Juros e Correções Monetárias	6.778.362,00	6.778.362,00	1.949.231,84	28,76	6.476.599,60	95,55	301.762,40
TRANSFERÊNCIAS CORRENTES	291.712.836,36	291.712.836,36	61.959.993,86	21,24	163.023.676,00	55,88	128.689.160,36
Transferências da União e de suas Entidades	164.578.538,16	164.578.538,16	40.020.513,89	24,32	96.802.627,10	58,82	67.775.911,06
Transferências Decorrentes de Participação na Receita da União	70.363.882,40	70.363.882,40	11.115.178,42	15,80	32.340.799,03	45,96	38.023.083,37
Transferências das Compensações Financeiras pela Exploração de Recursos Naturais	2.280.551,00	2.280.551,00	852.664,48	37,39	2.498.339,36	109,55	-217.788,36
Transferências de Recursos do Sistema Único de Saúde - SUS	38.282.601,00	38.282.601,00	15.042.364,16	39,29	22.802.212,57	59,56	15.480.388,43
Transferências de Recursos do Fundo Nacional do Desenvolvimento da Educação - FNDE	6.733.554,00	6.733.554,00	4.044.231,45	60,06	7.197.801,59	106,89	-464.247,59
Transferências de Recursos de Complementação da União ao Fundo de Manutenção e Desenvolvimento da Educação Básica e de Valorização dos Profissionais d	43.655.025,00	43.655.025,00	8.647.786,84	19,81	30.223.452,08	69,23	13.431.572,92
Transferências de Recursos do Fundo Nacional de Assistência Social - FNAS	2.484.317,00	2.484.317,00	269.708,62	10,86	1.021.911,33	41,13	1.462.405,67
Outras Transferências de Recursos da União e de suas Entidades	778.607,76	778.607,76	48.579,92	6,24	718.111,14	92,23	60.496,62
Transferências dos Estados e do Distrito Federal e de suas Entidades	55.778.517,20	55.778.517,20	8.917.958,16	15,99	28.437.251,55	50,98	27.341.265,65
Participação na Receita dos Estados e Distrito Federal	54.433.660,20	54.433.660,20	8.917.958,16	16,38	27.899.580,55	51,25	26.534.079,65
Transferências das Compensações Financeiras pela Exploração de Recursos Naturais	326.668,00	326.668,00	0,00	0,00	0,00	0,00	326.668,00
Transferências de Recursos do Sistema Único de Saúde - SUS	736.691,00	736.691,00	0,00	0,00	419.186,00	56,90	317.505,00
Outras Transferências dos Estados e Distrito Federal	281.498,00	281.498,00	0,00	0,00	118.485,00	42,09	163.013,00
Transferências de Outras Instituições Públicas	71.355.781,00	71.355.781,00	13.021.521,81	18,25	37.783.797,35	52,95	33.571.983,65
Transferências de Recursos do Fundo de Manutenção e Desenvolvimento da Educação Básica e de Valorização dos Profissionais da Educação - FUNDEB	71.355.781,00	71.355.781,00	13.021.521,81	18,25	37.783.797,35	52,95	33.571.983,65
OUTRAS RECEITAS CORRENTES	2.350.642,00	2.350.642,00	87.399,72	3,72	271.286,04	11,54	2.079.355,96
Multas Administrativas, Contratuais e Judiciais	201.210,00	201.210,00	37.206,20	18,49	116.538,87	57,92	84.671,13
Multas Administrativas, Contratuais e Judiciais	201.210,00	201.210,00	37.206,20	18,49	116.538,87	57,92	84.671,13
Indenizações, Restituições e Ressarcimentos	119.432,00	119.432,00	7.670,00	6,42	24.188,53	20,25	95.243,47
Indenizações	119.432,00	119.432,00	7.670,00	6,42	24.188,53	20,25	95.243,47



BA - EXECUTIVO

PREFEITURA MUNICIPAL DE CAMPO FORMOSO

RELATÓRIO RESUMIDO DE EXECUÇÃO ORÇAMENTÁRIA

BALANÇO ORÇAMENTÁRIO

ORÇAMENTO FISCAL DA SEGURIDADE SOCIAL

(Janeiro a Junho) - 3º Bimestre de 2024



Demais Receitas Correntes	2.030.000,00	2.030.000,00	42.523,52	2,09	130.558,64	6,43	1.899.441,36
Outras Receitas Correntes	2.030.000,00	2.030.000,00	42.523,52	2,09	130.558,64	6,43	1.899.441,36
RECEITAS DE CAPITAL	129.516.555,00	129.516.555,00	13.731.055,42	10,60	26.339.981,71	20,34	103.176.573,29
OPERAÇÕES DE CRÉDITO	40.000.000,00	40.000.000,00	0,00	0,00	5.000.000,00	12,50	35.000.000,00
Operações de Crédito - Mercado Interno	40.000.000,00	40.000.000,00	0,00	0,00	5.000.000,00	12,50	35.000.000,00
Operações de Crédito Contratuais - Mercado Interno	40.000.000,00	40.000.000,00	0,00	0,00	5.000.000,00	12,50	35.000.000,00
TRANSFERÊNCIAS DE CAPITAL	89.516.555,00	89.516.555,00	13.731.055,42	15,34	21.339.981,71	23,84	68.176.573,29
Transferências da União e de suas Entidades	88.717.855,00	88.717.855,00	13.731.055,42	15,48	21.339.981,71	24,05	67.377.873,29
Transferências de Recursos do Sistema Único de Saúde - SUS	2.945.600,00	2.945.600,00	0,00	0,00	50.000,00	1,70	2.895.600,00
Transferências de Recursos do Fundo Nacional do Desenvolvimento da Educação - FNDE	439.044,00	439.044,00	131.055,42	29,85	324.515,04	73,91	114.528,96
Transferências de Recursos do Fundo Nacional de Assistência Social - FNAS	409.445,00	409.445,00	0,00	0,00	0,00	0,00	409.445,00
Transferências de Convênios da União e de suas Entidades	75.423.766,00	75.423.766,00	13.600.000,00	18,03	20.965.466,67	27,80	54.458.299,33
Outras Transferências de Recursos da União e de suas Entidades	9.500.000,00	9.500.000,00	0,00	0,00	0,00	0,00	9.500.000,00
Transferências dos Estados e do Distrito Federal e de suas Entidades	798.700,00	798.700,00	0,00	0,00	0,00	0,00	798.700,00
Outras Transferências de Recursos dos Estados	798.700,00	798.700,00	0,00	0,00	0,00	0,00	798.700,00
DEDUÇÃO DAS RECEITAS CORRENTES	0,00	0,00	-129.550,36	0,00	-327.094,61	0,00	327.094,61
RECEITAS (INTRA-ORÇAMENTÁRIAS) (II)	22.095.000,00	22.095.000,00	5.840.987,79	26,44	12.757.937,12	57,74	9.337.062,88
SUBTOTAL DAS RECEITAS (III) = (I + II)	497.284.014,36	497.284.014,36	93.698.335,14	18,84	232.754.259,01	46,81	264.529.755,35
OPERAÇÕES DE CRÉDITO / REFINANCIAMENTO (IV)	0,00	0,00	0,00	0,00	0,00	0,00	0,00
Operações de Crédito - Mercado Interno	0,00	0,00	0,00	0,00	0,00	0,00	0,00
Mobiliária	0,00	0,00	0,00	0,00	0,00	0,00	0,00
Contratual	0,00	0,00	0,00	0,00	0,00	0,00	0,00
Operações de Crédito - Mercado Externo	0,00	0,00	0,00	0,00	0,00	0,00	0,00
Mobiliária	0,00	0,00	0,00	0,00	0,00	0,00	0,00
Contratual	0,00	0,00	0,00	0,00	0,00	0,00	0,00
SUBTOTAL COM REFINANCIAMENTO (V) = (III + IV)	497.284.014,36	497.284.014,36	93.698.335,14	18,84	232.754.259,01	46,81	264.529.755,35
DÉFICIT (VI)	--	--	--	--	10.487.958,07	--	--
TOTAL (VII) = (V + VI)	497.284.014,36	497.284.014,36	93.698.335,14	18,84	243.242.217,08	48,91	264.529.755,35
SALDOS DE EXERCÍCIOS ANTERIORES	--	--	--	--	--	--	--
Recursos Arrecadados em Exercícios Anteriores - RPPS	--	--	--	--	--	--	--
Superávit Financeiro Utilizado para Créditos Adicionais	--	--	--	--	--	--	--



BA - EXECUTIVO
PREFEITURA MUNICIPAL DE CAMPO FORMOSO
RELATÓRIO RESUMIDO DE EXECUÇÃO ORÇAMENTÁRIA
BALANÇO ORÇAMENTÁRIO
ORÇAMENTO FISCAL DA SEGURIDADE SOCIAL
(Janeiro a Junho) - 3º Bimestre de 2024



RECEITAS (INTRA-ORÇAMENTÁRIAS)	PREVISÃO INICIAL	PREVISÃO ATUALIZADA (a)	RECEITAS REALIZADAS				SALDO (a-c)
			No Bimestre (b)	% (b/a)	Até o Bimestre (c)	% (c/a)	
RECEITAS CORRENTES	22.095.000,00	22.095.000,00	5.840.987,79	26,44	12.757.937,12	57,74	9.337.062,88
CONTRIBUIÇÕES	22.095.000,00	22.095.000,00	5.840.987,79	26,44	12.757.937,12	57,74	9.337.062,88
Contribuições Sociais	22.095.000,00	22.095.000,00	5.840.987,79	26,44	12.757.937,12	57,74	9.337.062,88
Contribuições para Regimes Próprios de Previdência e Sistema de Proteção Social	22.095.000,00	22.095.000,00	5.840.987,79	26,44	12.757.937,12	57,74	9.337.062,88
Contribuição Patronal - Servidor Civil	22.095.000,00	22.095.000,00	5.840.987,79	26,44	12.757.937,12	57,74	9.337.062,88
Contribuição Patronal - Servidor Civil Ativo	22.095.000,00	22.095.000,00	5.840.987,79	26,44	12.757.937,12	57,74	9.337.062,88
Contribuição Patronal - Servidor Civil Ativo - Principal	16.000.000,00	16.000.000,00	4.383.626,62	27,40	8.461.721,36	52,89	7.538.278,64
Contribuição Patronal - Servidor Civil Ativo - Dívida Ativa	4.095.000,00	4.095.000,00	1.423.244,46	34,76	4.212.589,54	102,87	-117.589,54
Contribuição Patronal - Servidor Civil Ativo - Multas e Juros de Mora da Dívida Ativa	2.000.000,00	2.000.000,00	34.116,71	1,71	83.626,22	4,18	1.916.373,78
TOTAL DAS RECEITAS (INTRA-ORÇAMENTÁRIAS) (II)	22.095.000,00	22.095.000,00	5.840.987,79	26,44	12.757.937,12	57,74	9.337.062,88



DESPESAS	DOTAÇÃO INICIAL (d)	DOTAÇÃO ATUALIZADA (e)	DESPESAS EMPENHADAS		SALDO (g)=(e-f)	DESPESAS LIQUIDADAS		SALDO (i)=(e-h)	DESPESAS PAGAS ATÉ O MÊS (j)	INSCRITAS EM RESTOS A PAGAR NÃO PROCESSADOS (k)
			No Bimestre	Até o Bimestre (f)		No Bimestre	Até o Bimestre (h)			
DESPESAS (EXCETO INTRA-ORÇAMENTÁRIAS) (VIII)	477.039.613,36	477.039.613,36	49.953.088,72	332.114.391,58	144.925.221,78	103.388.621,11	230.484.279,96	246.555.333,40	224.546.602,27	0,00
DESPESAS CORRENTES	328.647.396,36	326.432.996,36	38.787.294,53	234.836.995,40	91.596.000,96	70.702.431,16	164.451.731,66	161.981.264,70	160.786.243,33	0,00
PESSOAL E ENCARGOS SOCIAIS	171.201.656,00	171.208.226,00	3.862.776,72	138.325.944,46	32.882.281,54	32.599.876,50	84.433.696,80	86.774.529,20	84.425.333,92	0,00
Juros e Encargos da Dívida	5.573.000,00	5.573.000,00	2.456.000,00	4.827.189,97	745.810,03	2.545.497,22	4.739.445,92	833.554,08	4.739.445,92	0,00
OUTRAS DESPESAS CORRENTES	151.872.740,36	149.651.770,36	32.468.517,81	91.683.860,97	57.967.909,39	35.557.057,44	75.278.588,94	74.373.181,42	71.621.463,49	0,00
DESPESAS DE CAPITAL	146.192.217,00	148.406.617,00	11.165.794,19	97.277.396,18	51.129.220,82	32.686.189,95	66.032.548,30	82.374.068,70	63.760.358,94	0,00
INVESTIMENTOS	144.171.217,00	145.237.617,00	10.021.927,60	94.129.268,61	51.108.348,39	31.137.552,58	63.131.471,67	82.106.145,33	60.859.282,31	0,00
INVERSOES FINANCEIRAS	14.000,00	14.000,00	0,00	0,00	14.000,00	0,00	14.000,00	14.000,00	0,00	0,00
AMORTIZACAO DA DIVIDA	2.007.000,00	3.155.000,00	1.143.866,59	3.148.127,57	6.872,43	1.548.637,37	2.901.076,63	253.923,37	2.901.076,63	0,00
RESERVA DE CONTINGENCIA	2.200.000,00	2.200.000,00	0,00	0,00	2.200.000,00	0,00	0,00	2.200.000,00	0,00	0,00
RESERVA DE CONTINGENCIA	2.200.000,00	2.200.000,00	0,00	0,00	2.200.000,00	0,00	0,00	2.200.000,00	0,00	0,00
DESPESAS (INTRA-ORÇAMENTÁRIAS) (IX)	20.244.401,00	20.244.401,00	5.745.875,10	14.726.083,19	5.518.317,81	6.110.890,97	12.757.937,12	7.486.463,88	12.757.937,12	0,00
SUBTOTAL DAS DESPESAS (X) = (VIII + IX)	497.284.014,36	497.284.014,36	55.698.963,82	346.840.474,77	150.443.539,59	109.499.512,08	243.242.217,08	254.041.797,28	237.304.539,39	0,00
AMORTIZAÇÃO DA DÍV. / REFINANCIAMENTO (XI)	0,00	0,00	0,00	0,00	0,00	0,00	0,00	0,00	0,00	0,00
Amortização da Dívida Interna	0,00	0,00	0,00	0,00	0,00	0,00	0,00	0,00	0,00	0,00
Dívida Mobiliária	0,00	0,00	0,00	0,00	0,00	0,00	0,00	0,00	0,00	0,00
Outras Dívidas	0,00	0,00	0,00	0,00	0,00	0,00	0,00	0,00	0,00	0,00
Amortização da Dívida Externa	0,00	0,00	0,00	0,00	0,00	0,00	0,00	0,00	0,00	0,00
Dívida Mobiliária	0,00	0,00	0,00	0,00	0,00	0,00	0,00	0,00	0,00	0,00
Outras Dívidas	0,00	0,00	0,00	0,00	0,00	0,00	0,00	0,00	0,00	0,00
SUBTOTAL C/ REFINANCIAMENTO (XII) = (X + XI)	497.284.014,36	497.284.014,36	55.698.963,82	346.840.474,77	150.443.539,59	109.499.512,08	243.242.217,08	254.041.797,28	237.304.539,39	0,00
SUPERÁVIT (XIII)	--	--	--	0,00	--	--	0,00	--	--	--
TOTAL (XIV) = (XII + XIII)	497.284.014,36	497.284.014,36	55.698.963,82	346.840.474,77	150.443.539,59	109.499.512,08	243.242.217,08	254.041.797,28	237.304.539,39	0,00
RESERVA DO RPPS	0,00	0,00	0,00	0,00	0,00	0,00	0,00	0,00	0,00	0,00

FONTE: Sistema: Sistema CONTÁBIL, Unidade Responsável: PREFEITURA MUNICIPAL DE CAMPO FORMOSO, Emissão: 24/07/2024, às 16:50:53, Assinado Digitalmente no dia 24/07/2024, às 16:50:53.

1 O déficit será apurado pela diferença entre a receita realizada e a despesa liquidada nos cinco primeiros bimestres e a despesa empenhada no último bimestre.

2 Essa linha será apresentada somente no Demonstrativo aplicado aos Estados

ELMO ALUIZIO VIEIRA NASCIMENTO
Prefeito Municipal
CPF: 885.435.015-04

ROMULO NARCISO DE CARVALHO
Sec. de Finanças
CPF: 827.062.985-53

ELIENE SANTOS OLIVEIRA MASCARENHAS
Contador(a)
Reg. Prof.: CRC 024802-0



BA - EXECUTIVO

PREFEITURA MUNICIPAL DE CAMPO FORMOSO

RELATÓRIO RESUMIDO DE EXECUÇÃO ORÇAMENTÁRIA

BALANÇO ORÇAMENTÁRIO

ORÇAMENTO FISCAL DA SEGURIDADE SOCIAL

(Janeiro a Junho) - 3º Bimestre de 2024



DESPESAS (INTRA-ORÇAMENTÁRIAS)	DOTAÇÃO INICIAL (d)	DOTAÇÃO ATUALIZADA (e)	DESPESAS EMPENHADAS		SALDO (g)=(e-f)	DESPESAS LIQUIDADAS		SALDO (i)=(e-h)	DESPESAS PAGAS ATÉ O MÊS (j)	INSCRITAS EM RESTOS A PAGAR NÃO PROCESSADOS (k)
			No Bimestre	Até o Bimestre (f)		No Bimestre	Até o Bimestre (h)			
DESPESAS CORRENTES	14.244.401,00	14.244.401,00	5.445.875,10	10.426.083,19	3.818.317,81	4.653.529,80	8.461.721,36	5.782.679,64	8.461.721,36	0,00
PESSOAL E ENCARGOS SOCIAIS	14.234.401,00	14.234.401,00	5.445.875,10	10.426.083,19	3.808.317,81	4.653.529,80	8.461.721,36	5.772.679,64	8.461.721,36	0,00
Juros e Encargos da Dívida	10.000,00	10.000,00	0,00	0,00	10.000,00	0,00	0,00	10.000,00	0,00	0,00
DESPESAS DE CAPITAL	6.000.000,00	6.000.000,00	300.000,00	4.300.000,00	1.700.000,00	1.457.361,17	4.296.215,76	1.703.784,24	4.296.215,76	0,00
AMORTIZAÇÃO DA DÍVIDA	6.000.000,00	6.000.000,00	300.000,00	4.300.000,00	1.700.000,00	1.457.361,17	4.296.215,76	1.703.784,24	4.296.215,76	0,00
TOTAL DESPESAS (INTRA-ORÇAMENTÁRIAS)	20.244.401,00	20.244.401,00	5.745.875,10	14.726.083,19	5.518.317,81	6.110.890,97	12.757.937,12	7.486.463,88	12.757.937,12	0,00



BA - EXECUTIVO

PREFEITURA MUNICIPAL DE CAMPO FORMOSO

RELATÓRIO RESUMIDO DE EXECUÇÃO ORÇAMENTÁRIA

DEMONSTRATIVO DA EXECUÇÃO DAS DESPESAS POR FUNÇÃO/SUBFUNÇÃO

ORÇAMENTO FISCAL DA SEGURIDADE SOCIAL

(Janeiro a Junho) - 3º Bimestre de 2024



RREO - Anexo 2 (LRF, Art. 52, inciso II, alínea "c")

FUNÇÃO / SUBFUNÇÃO	DOTAÇÃO INICIAL	DOTAÇÃO ATUALIZADA (a)	DESPESAS EMPENHADAS			SALDO (c) = (a-b)	DESPESAS LIQUIDADAS			SALDO (e) = (a-d)	INSCRITAS EM RESTOS A PAGAR NÃO PROCESSADOS (f)
			No Bimestre	Até o Bimestre (b)	% (b/total b)		No Bimestre	Até o Bimestre (d)	% (d/total d)		
DESPESAS (EXCETO INTRA-ORÇAMENTÁRIAS) (I)	477.039.613,36	477.039.613,36	49.953.088,72	332.114.391,58	100,00	144.925.221,78	103.388.621,11	230.484.279,96	100,00	246.555.333,40	0,00
LEGISLATIVA	11.890.000,00	11.890.000,00	791.841,19	10.636.509,43	3,20	1.253.490,57	1.801.063,39	4.937.594,77	2,14	6.952.405,23	0,00
Ação Legislativa	11.890.000,00	11.890.000,00	791.841,19	10.636.509,43	3,20	1.253.490,57	1.801.063,39	4.937.594,77	2,14	6.952.405,23	0,00
JUDICIÁRIA	760.700,00	760.700,00	0,00	546.625,20	0,16	214.074,80	99.271,06	256.310,52	0,11	504.389,48	0,00
Defesa do Inter. Públ. no Proc. Judic.	760.700,00	760.700,00	0,00	546.625,20	0,16	214.074,80	99.271,06	256.310,52	0,11	504.389,48	0,00
ADMINISTRAÇÃO	20.487.959,00	20.487.959,00	1.557.826,36	15.675.145,05	4,72	4.812.813,95	3.823.916,16	9.864.270,13	4,28	10.623.688,87	0,00
ADMINISTRAÇÃO GERAL	20.429.199,00	20.429.199,00	1.557.826,36	15.675.145,05	4,72	4.754.053,95	3.823.916,16	9.864.270,13	4,28	10.564.928,87	0,00
Defesa Civil	24.000,00	24.000,00	0,00	0,00	0,00	24.000,00	0,00	0,00	0,00	24.000,00	0,00
Turismo	34.760,00	34.760,00	0,00	0,00	0,00	34.760,00	0,00	0,00	0,00	34.760,00	0,00
SEGURANÇA PÚBLICA	233.839,00	233.839,00	10.440,00	24.033,00	0,01	209.806,00	14.540,00	21.933,00	0,01	211.906,00	0,00
Policimento	227.839,00	227.839,00	10.440,00	24.033,00	0,01	203.806,00	14.540,00	21.933,00	0,01	205.906,00	0,00
Defesa Civil	6.000,00	6.000,00	0,00	0,00	0,00	6.000,00	0,00	0,00	0,00	6.000,00	0,00
ASSISTÊNCIA SOCIAL	10.153.195,00	10.153.195,00	961.634,65	8.386.184,52	2,53	1.767.010,48	1.802.486,49	5.807.104,39	2,52	4.346.090,61	0,00
ADMINISTRAÇÃO GERAL	4.463.210,00	4.463.210,00	478.999,39	4.007.883,54	1,21	455.326,46	959.638,12	2.446.118,16	1,06	2.017.091,84	0,00
Normatização e Fiscalização	27.000,00	27.000,00	10.000,00	10.000,00	0,00	17.000,00	0,00	0,00	0,00	27.000,00	0,00
Formação de Recursos Humanos	6.000,00	6.000,00	0,00	0,00	0,00	6.000,00	0,00	0,00	0,00	6.000,00	0,00
Assistência ao Idoso	6.000,00	6.000,00	0,00	0,00	0,00	6.000,00	0,00	0,00	0,00	6.000,00	0,00
Assistência à Criança e ao Adolescente	633.680,00	633.680,00	16.685,00	416.385,00	0,13	217.295,00	102.013,34	304.115,21	0,13	329.564,79	0,00
Assistência Comunitária	5.017.305,00	5.017.305,00	455.950,26	3.951.915,98	1,19	1.065.389,02	740.835,03	3.056.871,02	1,33	1.960.433,98	0,00
PREVIDÊNCIA SOCIAL	38.575.000,00	38.575.000,00	52.898,16	23.240.711,17	7,00	15.334.288,83	6.201.047,53	17.933.677,11	7,78	20.641.322,89	0,00
ADMINISTRAÇÃO GERAL	38.575.000,00	38.575.000,00	52.898,16	23.240.711,17	7,00	15.334.288,83	6.201.047,53	17.933.677,11	7,78	20.641.322,89	0,00
SAÚDE	100.246.704,00	99.846.704,00	9.164.571,42	70.733.919,16	21,30	29.112.784,84	13.034.664,44	32.223.406,93	13,98	67.623.297,07	0,00
ADMINISTRAÇÃO GERAL	12.362.020,00	12.355.450,00	2.310.340,28	8.876.152,97	2,67	3.479.297,03	3.069.142,43	7.041.909,13	3,06	5.313.540,87	0,00
Normatização e Fiscalização	22.000,00	22.000,00	0,00	200,00	0,00	21.800,00	0,00	0,00	0,00	22.000,00	0,00
Formação de Recursos Humanos	58.000,00	58.000,00	0,00	0,00	0,00	58.000,00	0,00	0,00	0,00	58.000,00	0,00
Atenção Básica	34.136.930,00	33.736.930,00	4.038.737,34	21.058.302,06	6,34	12.678.627,94	6.421.472,64	17.197.979,07	7,46	16.538.950,93	0,00
Assistência Hospitalar e Ambulatorial	48.115.984,00	48.122.554,00	2.411.176,11	38.659.837,88	11,64	9.462.716,12	3.035.996,09	6.676.645,62	2,90	41.445.908,38	0,00
Suporte Profilático e Terapêutico	2.000.000,00	2.000.000,00	342.264,93	1.066.847,71	0,32	933.152,29	272.181,92	634.398,06	0,28	1.365.601,94	0,00

SIAFIC - FATOR SISTEMAS E CONSULTORIAS LTDA - ME - CNPJ: 08.003.823/0001-82

Página: 1 de 5



Vigilância Sanitária	2.071.060,00	2.071.060,00	43.191,16	114.517,61	0,03	1.956.542,39	48.232,19	75.064,16	0,03	1.995.995,84	0,00
Vigilância Epidemiológica	1.480.710,00	1.480.710,00	18.861,60	958.060,93	0,29	522.649,07	187.639,17	597.410,89	0,26	883.299,11	0,00
EDUCAÇÃO	136.874.953,00	136.126.953,00	19.967.897,12	105.073.525,27	31,64	31.053.427,73	35.146.864,51	69.704.364,68	30,24	66.422.588,32	0,00
ADMINISTRAÇÃO GERAL	9.950.130,00	9.950.130,00	2.684.809,32	8.390.011,56	2,53	1.560.118,44	3.252.203,20	6.961.286,16	3,02	2.988.843,84	0,00
Formação de Recursos Humanos	401.000,00	401.000,00	19.500,00	82.820,00	0,02	318.180,00	0,00	63.320,00	0,03	337.680,00	0,00
Alimentação e Nutrição	4.934.206,00	4.934.206,00	1.223.088,32	3.013.491,75	0,91	1.920.714,25	613.382,33	2.336.047,40	1,01	2.598.158,60	0,00
Ensino Fundamental	68.582.862,00	68.582.862,00	9.356.675,95	62.120.939,15	18,70	6.461.922,85	21.023.436,81	40.999.959,00	17,79	27.582.903,00	0,00
Ensino Médio	31.000,00	31.000,00	0,00	400,00	0,00	30.600,00	0,00	0,00	0,00	31.000,00	0,00
Ensino Superior	227.000,00	227.000,00	0,00	101.000,00	0,03	126.000,00	0,00	96.120,00	0,04	130.880,00	0,00
Educação Infantil	25.823.475,00	25.823.475,00	509.678,30	18.261.786,51	5,50	7.561.688,49	4.281.416,80	9.714.131,17	4,21	16.109.343,83	0,00
Educação de Jovens e Adultos	8.215.100,00	8.215.100,00	2.144.876,06	5.488.695,56	1,65	2.726.404,44	1.323.198,69	3.363.132,47	1,46	4.851.967,53	0,00
Educação Especial	3.395.180,00	3.395.180,00	0,00	2.966.900,00	0,89	428.280,00	634.595,63	1.678.346,39	0,73	1.716.833,61	0,00
Educação Básica	15.315.000,00	14.567.000,00	4.029.269,17	4.647.480,74	1,40	9.919.519,26	4.018.631,05	4.492.022,09	1,95	10.074.977,91	0,00
CULTURA	6.118.958,76	6.118.958,76	495.613,00	2.829.475,00	0,85	3.289.483,76	2.152.177,00	2.663.112,00	1,16	3.455.846,76	0,00
ADMINISTRAÇÃO GERAL	13.000,00	13.000,00	0,00	0,00	0,00	13.000,00	0,00	0,00	0,00	13.000,00	0,00
Formação de Recursos Humanos	10.000,00	10.000,00	0,00	0,00	0,00	10.000,00	0,00	0,00	0,00	10.000,00	0,00
Difusão Cultural	6.095.958,76	6.095.958,76	495.613,00	2.829.475,00	0,85	3.266.483,76	2.152.177,00	2.663.112,00	1,16	3.432.846,76	0,00
DIREITOS DA CIDADANIA	220.480,00	220.480,00	457,56	184.457,56	0,06	36.022,44	23.702,51	95.893,39	0,04	124.586,61	0,00
Direitos Indiv., Coletivos e Difusos	220.480,00	220.480,00	457,56	184.457,56	0,06	36.022,44	23.702,51	95.893,39	0,04	124.586,61	0,00
URBANISMO	115.477.234,00	115.424.234,00	9.982.344,38	73.071.569,36	22,00	42.352.664,64	31.473.934,86	68.328.744,60	29,65	47.095.489,40	0,00
Infra-estrutura Urbana	96.534.350,00	96.534.350,00	6.648.514,36	58.529.013,35	17,62	38.005.336,65	26.647.506,30	56.779.891,67	24,64	39.754.458,33	0,00
Serviços Urbanos	18.942.884,00	18.889.884,00	3.333.830,02	14.542.556,01	4,38	4.347.327,99	4.826.428,56	11.548.852,93	5,01	7.341.031,07	0,00
HABITAÇÃO	50.000,00	50.000,00	0,00	0,00	0,00	50.000,00	0,00	0,00	0,00	50.000,00	0,00
Habitação Urbana	50.000,00	50.000,00	0,00	0,00	0,00	50.000,00	0,00	0,00	0,00	50.000,00	0,00
SANEAMENTO	18.441.697,60	18.494.697,60	2.761.149,18	10.086.414,00	3,04	8.408.283,60	2.859.429,74	8.069.348,28	3,50	10.425.349,32	0,00
Saneamento Básico Urbano	18.441.697,60	18.494.697,60	2.761.149,18	10.086.414,00	3,04	8.408.283,60	2.859.429,74	8.069.348,28	3,50	10.425.349,32	0,00
GESTÃO AMBIENTAL	1.186.120,00	1.186.120,00	143.000,11	958.055,51	0,29	228.064,49	250.557,55	679.257,22	0,29	506.862,78	0,00
Normatização e Fiscalização	5.000,00	5.000,00	0,00	0,00	0,00	5.000,00	0,00	0,00	0,00	5.000,00	0,00
Infra-estrutura Urbana	10.000,00	10.000,00	0,00	0,00	0,00	10.000,00	0,00	0,00	0,00	10.000,00	0,00
Preservação e Conservação Ambiental	10.000,00	10.000,00	0,00	0,00	0,00	10.000,00	0,00	0,00	0,00	10.000,00	0,00
Controle Ambiental	1.161.120,00	1.161.120,00	143.000,11	958.055,51	0,29	203.064,49	250.557,55	679.257,22	0,29	481.862,78	0,00
AGRICULTURA	1.833.900,00	1.833.900,00	20.000,00	392.708,00	0,12	1.441.192,00	108.956,00	288.810,00	0,13	1.545.090,00	0,00
Recursos Hídricos	1.008.000,00	1.008.000,00	0,00	0,00	0,00	1.008.000,00	0,00	0,00	0,00	1.008.000,00	0,00
Promoção Da Produção Agropecuária	825.900,00	825.900,00	20.000,00	392.708,00	0,12	433.192,00	108.956,00	288.810,00	0,13	537.090,00	0,00
COMÉRCIO E SERVIÇOS	1.916.640,00	1.916.640,00	216.219,00	575.868,57	0,17	1.340.771,43	91.132,01	317.883,52	0,14	1.598.756,48	0,00
Promoção Da Produção Agropecuária	1.050.000,00	1.050.000,00	0,00	0,00	0,00	1.050.000,00	0,00	0,00	0,00	1.050.000,00	0,00
Promoção Comercial	25.000,00	25.000,00	0,00	0,00	0,00	25.000,00	0,00	0,00	0,00	25.000,00	0,00
Turismo	841.640,00	841.640,00	216.219,00	575.868,57	0,17	265.771,43	91.132,01	317.883,52	0,14	523.756,48	0,00



TRANSPORTE	11.000,00	11.000,00	0,00	6.500,00	0,00	4.500,00	0,00	6.500,00	0,00	4.500,00	0,00
ADMINISTRAÇÃO GERAL	11.000,00	11.000,00	0,00	6.500,00	0,00	4.500,00	0,00	6.500,00	0,00	4.500,00	0,00
DESPORTO E LAZER	1.128.598,00	1.128.598,00	27.330,00	118.110,00	0,04	1.010.488,00	43.999,50	114.789,50	0,05	1.013.808,50	0,00
Desporto Comunitário	1.128.598,00	1.128.598,00	27.330,00	118.110,00	0,04	1.010.488,00	43.999,50	114.789,50	0,05	1.013.808,50	0,00
ENCARGOS ESPECIAIS	9.232.635,00	10.380.635,00	3.799.866,59	9.574.580,78	2,88	806.054,22	4.460.878,36	9.171.279,92	3,98	1.209.355,08	0,00
Outros Encargos Especiais	9.232.635,00	10.380.635,00	3.799.866,59	9.574.580,78	2,88	806.054,22	4.460.878,36	9.171.279,92	3,98	1.209.355,08	0,00
RESERVA DE CONTINGÊNCIA	2.200.000,00	2.200.000,00	0,00	0,00	0,00	2.200.000,00	0,00	0,00	0,00	2.200.000,00	0,00
Reserva Orçamentária do RPPS	2.000.000,00	2.000.000,00	0,00	0,00	0,00	2.000.000,00	0,00	0,00	0,00	2.000.000,00	0,00
Reserva de Contingência	200.000,00	200.000,00	0,00	0,00	0,00	200.000,00	0,00	0,00	0,00	200.000,00	0,00
DESPESAS (INTRA-ORÇAMENTÁRIAS) (II)	20.244.401,00	20.244.401,00	5.745.875,10	14.726.083,19	100,00	5.518.317,81	6.110.890,97	12.757.937,12	100,00	7.486.463,88	0,00
TOTAL (III) = (I + II)	497.284.014,36	497.284.014,36	55.698.963,82	346.840.474,77	200,00	150.443.539,59	109.499.512,08	243.242.217,08	200,00	254.041.797,28	0,00

FONTE: Sistema: Sistema CONTÁBIL, Unidade Responsável: PREFEITURA MUNICIPAL DE CAMPO FORMOSO, Emissão: 24/07/2024, às 16:57:55, Assinado Digitalmente no dia 24/07/2024, às 16:57:55.
1 Essa coluna poderá ser apresentada somente no último bimestre

ELMO ALUIZIO VIEIRA NASCIMENTO
Prefeito Municipal
CPF: 885.435.015-04

ROMULO NARCISO DE CARVALHO
Sec. de Finanças
CPF: 827.062.985-53

ELIENE SANTOS OLIVEIRA MASCARENHAS
Contador(a)
Reg. Prof.: CRC 024802-0



BA - EXECUTIVO

PREFEITURA MUNICIPAL DE CAMPO FORMOSO

RELATÓRIO RESUMIDO DE EXECUÇÃO ORÇAMENTÁRIA

DEMONSTRATIVO DA EXECUÇÃO DAS DESPESAS POR FUNÇÃO/SUBFUNÇÃO

ORÇAMENTO FISCAL DA SEGURIDADE SOCIAL

(Janeiro a Junho) - 3º Bimestre de 2024



RREO - Anexo 2 (LRF, Art. 52, inciso II, alínea "c")

FUNÇÃO/SUBFUNÇÃO	DOTAÇÃO INICIAL	DOTAÇÃO ATUALIZADA (a)	DESPESAS EMPENHADAS			SALDO (c) = (a-b)	DESPESAS LIQUIDADAS			SALDO (e) = (a-d)	INSCRITAS EM RESTOS A PAGAR NÃO PROCESSADOS (f)
			No Bimestre	Até o Bimestre (b)	% (b/total b)		No Bimestre	Até o Bimestre (d)	% (d/total d)		
DESPESAS (INTRA-ORÇAMENTÁRIAS) (II)	20.244.401,00	20.244.401,00	5.745.875,10	14.726.083,19	100,00	5.518.317,81	6.110.890,97	12.757.937,12	100,00	7.486.463,88	0,00
LEGISLATIVA	50.000,00	50.000,00	0,00	50.000,00	0,34	0,00	9.981,68	29.455,94	0,23	20.544,06	0,00
Ação Legislativa	50.000,00	50.000,00	0,00	50.000,00	0,34	0,00	9.981,68	29.455,94	0,23	20.544,06	0,00
JUDICIÁRIA	74.900,00	74.900,00	0,00	0,00	0,00	74.900,00	0,00	0,00	0,00	74.900,00	0,00
Defesa do Inter. Públ. no Proc. Judic.	74.900,00	74.900,00	0,00	0,00	0,00	74.900,00	0,00	0,00	0,00	74.900,00	0,00
ADMINISTRAÇÃO	868.000,00	868.000,00	0,00	629.820,00	4,28	238.180,00	84.838,51	204.507,55	1,60	663.492,45	0,00
ADMINISTRAÇÃO GERAL	866.740,00	866.740,00	0,00	629.820,00	4,28	236.920,00	84.838,51	204.507,55	1,60	662.232,45	0,00
Defesa Civil	1.260,00	1.260,00	0,00	0,00	0,00	1.260,00	0,00	0,00	0,00	1.260,00	0,00
ASSISTÊNCIA SOCIAL	428.120,00	428.120,00	10.923,66	81.423,66	0,55	346.696,34	34.216,12	80.923,66	0,63	347.196,34	0,00
ADMINISTRAÇÃO GERAL	349.860,00	349.860,00	10.923,66	80.923,66	0,55	268.936,34	34.216,12	80.923,66	0,63	268.936,34	0,00
Assistência à Criança e ao Adolescente	31.220,00	31.220,00	0,00	0,00	0,00	31.220,00	0,00	0,00	0,00	31.220,00	0,00
Assistência Comunitária	47.040,00	47.040,00	0,00	500,00	0,00	46.540,00	0,00	0,00	0,00	47.040,00	0,00
SAÚDE	2.632.381,00	2.632.381,00	1.441.361,00	2.227.901,00	15,13	404.480,00	1.097.143,71	1.638.329,62	12,84	994.051,38	0,00
ADMINISTRAÇÃO GERAL	352.800,00	352.800,00	285.000,00	351.600,00	2,39	1.200,00	315.825,62	347.971,60	2,73	4.828,40	0,00
Atenção Básica	1.589.381,00	1.589.381,00	956.581,00	1.497.581,00	10,17	91.800,00	648.211,38	1.133.816,87	8,89	455.564,13	0,00
Assistência Hospitalar e Ambulatorial	311.780,00	311.780,00	53.620,00	232.560,00	1,58	79.220,00	121.838,81	145.273,25	1,14	166.506,75	0,00
Vigilância Sanitária	229.880,00	229.880,00	0,00	0,00	0,00	229.880,00	0,00	0,00	0,00	229.880,00	0,00
Vigilância Epidemiológica	148.540,00	148.540,00	146.160,00	146.160,00	0,99	2.380,00	11.267,90	11.267,90	0,09	137.272,10	0,00
EDUCAÇÃO	9.653.420,00	9.653.420,00	3.983.590,44	6.981.258,53	47,41	2.672.161,47	3.357.268,37	6.341.169,59	49,70	3.312.250,41	0,00
ADMINISTRAÇÃO GERAL	165.620,00	165.620,00	80.130,00	90.130,00	0,61	75.490,00	6.435,80	15.380,69	0,12	150.239,31	0,00
Ensino Fundamental	5.651.380,00	5.651.380,00	1.820.000,00	4.807.668,09	32,65	843.711,91	1.816.459,45	4.791.415,78	37,56	859.964,22	0,00
Educação Infantil	2.591.680,00	2.591.680,00	1.583.460,44	1.583.460,44	10,75	1.008.219,56	1.222.197,05	1.222.197,05	9,58	1.369.482,95	0,00
Educação de Jovens e Adultos	886.060,00	886.060,00	300.000,00	300.000,00	2,04	586.060,00	202.755,12	202.755,12	1,59	683.304,88	0,00
Educação Especial	358.680,00	358.680,00	200.000,00	200.000,00	1,36	158.680,00	109.420,95	109.420,95	0,86	249.259,05	0,00
DIREITOS DA CIDADANIA	24.360,00	24.360,00	0,00	0,00	0,00	24.360,00	0,00	0,00	0,00	24.360,00	0,00
Direitos Indiv., Coletivos e Difusos	24.360,00	24.360,00	0,00	0,00	0,00	24.360,00	0,00	0,00	0,00	24.360,00	0,00
URBANISMO	366.800,00	366.800,00	0,00	366.800,00	2,49	0,00	59.768,47	143.232,85	1,12	223.567,15	0,00
Serviços Urbanos	366.800,00	366.800,00	0,00	366.800,00	2,49	0,00	59.768,47	143.232,85	1,12	223.567,15	0,00



GESTÃO AMBIENTAL	71.740,00	71.740,00	0,00	68.880,00	0,47	2.860,00	4.987,18	11.978,53	0,09	59.761,47	0,00
Normatização e Fiscalização	440,00	440,00	0,00	0,00	0,00	440,00	0,00	0,00	0,00	440,00	0,00
Controle Ambiental	71.300,00	71.300,00	0,00	68.880,00	0,47	2.420,00	4.987,18	11.978,53	0,09	59.321,47	0,00
COMÉRCIO E SERVIÇOS	64.680,00	64.680,00	10.000,00	20.000,00	0,14	44.680,00	5.325,76	12.123,62	0,10	52.556,38	0,00
Turismo	64.680,00	64.680,00	10.000,00	20.000,00	0,14	44.680,00	5.325,76	12.123,62	0,10	52.556,38	0,00
ENCARGOS ESPECIAIS	6.010.000,00	6.010.000,00	300.000,00	4.300.000,00	29,20	1.710.000,00	1.457.361,17	4.296.215,76	33,67	1.713.784,24	0,00
Outros Encargos Especiais	6.010.000,00	6.010.000,00	300.000,00	4.300.000,00	29,20	1.710.000,00	1.457.361,17	4.296.215,76	33,67	1.713.784,24	0,00
TOTAL (III) = (I + II)	20.244.401,00	20.244.401,00	5.745.875,10	14.726.083,19	100,00	5.518.317,81	6.110.890,97	12.757.937,12	100,00	7.486.463,88	0,00


FONTE: Sistema: Sistema CONTÁBIL, Unidade Responsável: PREFEITURA MUNICIPAL DE CAMPO FORMOSO, Emissão: 24/07/2024, às 16:57:55, Assinado Digitalmente no dia 24/07/2024, às 16:57:55.
! Essa coluna poderá ser apresentada somente no último bimestre

ELMO ALUIZIO VIEIRA NASCIMENTO
Prefeito Municipal
CPF: 885.435.015-04

ROMULO NARCISO DE CARVALHO
Sec. de Finanças
CPF: 827.062.985-53

ELIENE SANTOS OLIVEIRA MASCARENHAS
Contador(a)
Reg. Prof.: CRC 024802-0



 Sistema de Informações Contábeis e Fiscais do Setor Público Brasileiro TESOURO NACIONAL	Relatório Resumido de Execução Orçamentária
	Prefeitura Municipal de Campo Formoso - BA (Poder Executivo)
	Orçamentos Fiscal e da Seguridade Social
	CNPJ:
	Exercício: 2024
	Período de referência: 3º bimestre

RREO-Anexo 03 | Tabela 3.2 - Demonstrativo da Receita Corrente Líquida - Municípios

Notas Explicativas	Valores 30/06/2024
Notas Explicativas	-
Notas Explicativas	-

RREO-Anexo 04 | Tabela 4 - Demonstrativo das Receitas e Despesas Previdenciárias

Receitas Previdenciárias - RPPS - Fundo em Capitalização (Plano Previdenciário)	Execução da Receita	
	PREVISÃO ATUALIZADA (a)	RECEITAS REALIZADAS ATÉ O BIMESTRE (b)
Receitas	-	-
RECEITAS CORRENTES (I)	35.250.000,00	22.199.383,73
Receita de Contribuições dos Segurados	8.850.000,00	5.515.818,70
Ativo	8.450.000,00	5.515.818,70
Inativo	400.000,00	
Pensionista		
Receita de Contribuições Patronais	22.195.000,00	12.789.500,10
Ativo	22.195.000,00	12.789.500,10
Inativo		
Pensionista		
Receita Patrimonial	2.175.000,00	3.763.506,29
Receitas Imobiliárias		
Receitas de Valores Mobiliários	2.175.000,00	3.763.506,29
Outras Receitas Patrimoniais		
Receita de Serviços		
Outras Receitas Correntes	2.030.000,00	130.558,64
Compensação Financeira entre os Regimes	2.000.000,00	
Receita de Aportes Periódicos para Amortização de Déficit Atuarial do RPPS (II)		
Demais Receitas Correntes	30.000,00	130.558,64
RECEITAS DE CAPITAL (II)	0,00	0,00
Alienação de Bens, Direitos e Ativos		
Amortização de Empréstimos		
Outras Receitas de Capital		
TOTAL DAS RECEITAS DO FUNDO EM CAPITALIZAÇÃO (IV) = (I + II - III)	35.250.000,00	22.199.383,73




 <p> <small>Sistema de Informações Contábeis e Fiscais do Setor Público Brasileiro</small> siconfi <small>TESOURO NACIONAL</small> </p>	Relatório Resumido de Execução Orçamentária
	Prefeitura Municipal de Campo Formoso - BA (Poder Executivo)
	Orçamentos Fiscal e da Seguridade Social
	CNPJ:
	Exercício: 2024
Período de referência: 3º bimestre	

RREO-Anexo 04 | Tabela 4 - Demonstrativo das Receitas e Despesas Previdenciárias

	DOTAÇÃO ATUALIZADA (c)	Execução da Despesa			INSCRITAS EM RESTOS A PAGAR NÃO PROCESSADOS NO EXERCÍCIO (g)
		DESPESAS EMPENHADAS ATÉ O BIMESTRE (d)	DESPESAS LIQUIDADAS ATÉ O BIMESTRE (e)	DESPESAS PAGAS ATÉ O BIMESTRE (f)	
Despesas					
Benefícios	33.000.000,00	22.000.000,00	17.560.804,98	17.560.804,98	0,00
Aposentadorias	30.000.000,00	20.000.000,00	15.972.839,49	15.972.839,49	
Pensões por Morte	3.000.000,00	2.000.000,00	1.282.965,49	1.282.965,49	
Outras Despesas Previdenciárias	250.000,00	18.000,00	11.286,91	11.286,91	0,00
Compensação Financeira entre os Regimes					
Demais Despesas Previdenciárias	250.000,00	18.000,00	11.286,91	11.286,91	
TOTAL DAS DESPESAS DO FUNDO EM CAPITALIZAÇÃO (V)	33.250.000,00	22.018.000,00	17.272.091,89	17.272.091,89	0,00
RESULTADO PREVIDENCIÁRIO - FUNDO EM CAPITALIZAÇÃO (VI) = (IV - V)	2.000.000,00	18.136,73	4.927.291,84	4.927.291,84	0,00



 <p>Sistema de Informações Contábeis e Fiscais do Setor Público Brasileiro TESOURO NACIONAL</p>	Relatório Resumido de Execução Orçamentária
	Prefeitura Municipal de Campo Formoso - BA (Poder Executivo)
	Orçamentos Fiscal e da Seguridade Social
	CNPJ:
	Exercício: 2024
	Período de referência: 3º bimestre

RREO-Anexo 04 | Tabela 4 - Demonstrativo das Receitas e Despesas Previdenciárias

Recursos RPPS Arrecadados em Exercícios Anteriores	Previsão Orçamentária PREVISÃO ORÇAMENTÁRIA
Recursos RPPS Arrecadados em Exercícios Anteriores	-
VALOR	

RREO-Anexo 04 | Tabela 4 - Demonstrativo das Receitas e Despesas Previdenciárias

Reserva Orçamentária do RPPS	Previsão Orçamentária PREVISÃO ORÇAMENTÁRIA
Reserva Orçamentária do RPPS	-
VALOR	2.000.000,00

RREO-Anexo 04 | Tabela 4 - Demonstrativo das Receitas e Despesas Previdenciárias

Aportes de Recursos para o Fundo em Capitalização do RPPS	Aportes de Recursos APORTES REALIZADOS
Aportes de Recursos para o Fundo em Capitalização do RPPS	-
Plano de Amortização - Contribuição Patronal Suplementar	
Plano de Amortização - Aporte Periódico de Valores Predefinidos	
Outros Aportes para o RPPS	
Recursos para Cobertura de Déficit Financeiro	

RREO-Anexo 04 | Tabela 4 - Demonstrativo das Receitas e Despesas Previdenciárias

Bens e Direitos do RPPS (Fundo em Capitalização)	Periodo de Referência SALDO ATUAL
Bens e Direitos do RPPS (Fundo em Capitalização)	-
Caixa e Equivalentes de Caixa	
Investimentos e Aplicações	
Outros Bens e Direitos	

RREO-Anexo 04 | Tabela 4 - Demonstrativo das Receitas e Despesas Previdenciárias

Receitas Previdenciárias - RPPS - Fundo em Repartição (Plano Financeiro)	Execução da Receita	
	PREVISÃO ATUALIZADA (a)	RECEITAS REALIZADAS ATÉ O BIMESTRE (b)
Receitas	-	-
RECEITAS CORRENTES (VII)	0,00	0,00
Receita de Contribuições dos Segurados	0,00	0,00
Ativo		
Inativo		
Pensionista		
Receita de Contribuições Patronais	0,00	0,00
Ativo		
Inativo		
Pensionista		
Receita Patrimonial	0,00	0,00
Recursos Imobiliários		
Recursos de Valores Mobiliários		
Outras Receitas Patrimoniais		
Receita de Serviços		
Outras Receitas Correntes	0,00	0,00
Compensação Financeira entre os Regimes		
Demais Receitas Correntes		
RECEITAS DE CAPITAL (VIII)	0,00	0,00
Alienação de Bens, Direitos e Ativos		
Amortização de Empréstimos		
Outras Receitas de Capital		
TOTAL DAS RECEITAS DO FUNDO EM REPARTIÇÃO (IX) = (VII + VIII)	0,00	0,00




 <p> <small>Sistema de Informações Contábeis e Fiscais do Setor Público Brasileiro</small> siconfi <small>TESOURO NACIONAL</small> </p>	Relatório Resumido de Execução Orçamentária
	Prefeitura Municipal de Campo Formoso - BA (Poder Executivo)
	Orçamentos Fiscal e da Seguridade Social
	CNPJ:
	Exercício: 2024
Período de referência: 3º bimestre	

RREO-Anexo 04 | Tabela 4 - Demonstrativo das Receitas e Despesas Previdenciárias

	Despesas Previdenciárias - RPPS - Fundo em Repartição (Plano Financeiro)	DOTAÇÃO ATUALIZADA (c)	Execução da Despesa			INSCRITAS EM RESTOS A PAGAR NÃO PROCESSADOS NO EXERCÍCIO (g)
			DESPESAS EMPENHADAS ATÉ O BIMESTRE (e)	DESPESAS LIQUIDADAS ATÉ O BIMESTRE (e)	DESPESAS PAGAS ATÉ O BIMESTRE (f)	
Despesas						
Benefícios		0,00	0,00	0,00	0,00	0,00
Aposentadorias						
Pensões por Morte						
Outras Despesas Previdenciárias		0,00	0,00	0,00	0,00	0,00
Compensação Financeira entre os Regimes						
Demais Despesas Previdenciárias						
TOTAL DAS DESPESAS DO FUNDO EM REPARTIÇÃO (X)		0,00	0,00	0,00	0,00	0,00
RESULTADO PREVIDENCIÁRIO - FUNDO EM REPARTIÇÃO (XI) = (IX - X)						



 Sistema de Informações Contábeis e Fiscais do Setor Público Brasileiro TESOURO NACIONAL	Relatório Resumido de Execução Orçamentária
	Prefeitura Municipal de Campo Formoso - BA (Poder Executivo)
	Orçamentos Fiscal e da Seguridade Social
	CNPJ:
	Exercício: 2024
	Período de referência: 3º bimestre

RREO-Anexo 04 | Tabela 4 - Demonstrativo das Receitas e Despesas Previdenciárias

Aportes de Recursos para o Fundo em Reparação do RPPS	Aportes de Recursos APORTES REALIZADOS
Aportes de Recursos para o Fundo em Reparação do RPPS	-
Recursos para Cobertura de Insuficiências Financeiras	
Recursos para Formação de Reserva	

RREO-Anexo 04 | Tabela 4 - Demonstrativo das Receitas e Despesas Previdenciárias

Bens e Direitos do RPPS (Fundo em Reparação)	Período de Referência SALDO ATUAL
Bens e Direitos do RPPS (Fundo em Reparação)	-
Caixa e Equivalentes de Caixa	
Investimentos e Aplicações	
Outros Bens e Direitos	

RREO-Anexo 04 | Tabela 4 - Demonstrativo das Receitas e Despesas Previdenciárias

Receitas da Administração - RPPS	Execução da Receita	
	PREVISÃO ATUALIZADA (a)	RECEITAS REALIZADAS ATÉ O BIMESTRE (b)
Receitas da Administração - RPPS	-	-
RECEITAS CORRENTES	5,325,000.00	
TOTAL DAS RECEITAS DA ADMINISTRAÇÃO RPPS - (XII)	5,325,000.00	0,00




 <p> <small>Sistema de Informações Contábeis e Fiscais do Setor Público Brasileiro</small> siconfi <small>TesouroNACIONAL</small> </p>	Relatório Resumido de Execução Orçamentária
	Prefeitura Municipal de Campo Formoso - BA (Poder Executivo)
	Orçamentos Fiscal e da Seguridade Social
	CNPJ:
	Exercício: 2024
Período de referência: 3º bimestre	

RREO-Anexo 04 | Tabela 4 - Demonstrativo das Receitas e Despesas Previdenciárias

	Despesas da Administração - RPPS	Execução da Despesa					
		DOTAÇÃO ATUALIZADA (c)	DESPESAS EMPENHADAS ATÉ O BIMESTRE (d)	DESPESAS LIQUIDADAS ATÉ O BIMESTRE (e)	DESPESAS PAGAS ATÉ O BIMESTRE (f)	INSCRITAS EM RESTOS A PAGAR NÃO PROCESSADOS NO EXERCÍCIO (g)	
Despesas da Administração - RPPS							
DESPESAS CORRENTES (XIII)		2.275.000,00	1.222.711,17	661.686,22	661.686,22	-	0,00
Pessoal e Encargos Sociais		940.000,00	522.154,62	323.319,94	323.319,94	-	
Demais Despesas Correntes		1.335.000,00	700.556,55	338.266,28	338.266,28	-	
DESPESAS DE CAPITAL (XIV)		3.050.000,00					
TOTAL DAS DESPESAS DA ADMINISTRAÇÃO RPPS (XV) = (XIII + XIV)		5.325.000,00	1.222.711,17	661.686,22	661.686,22	-	0,00
RESULTADO DA ADMINISTRAÇÃO RPPS (XVI) = (XI - XV)		0,00	-1.222.711,17	-661.686,22	-661.686,22	-	0,00



 Sistema de Informações Contábeis e Fiscais do Setor Público Brasileiro TESOURO NACIONAL	Relatório Resumido de Execução Orçamentária
	Prefeitura Municipal de Campo Formoso - BA (Poder Executivo)
	Orçamentos Fiscal e da Seguridade Social
	CNPJ:
	Exercício: 2024
	Período de referência: 3º bimestre

RREO-Anexo 04 | Tabela 4 - Demonstrativo das Receitas e Despesas Previdenciárias

Bens e Direitos - Administração do RPPS	Período de Referência SALDO ATUAL
Bens e Direitos - Administração do RPPS	-
Caixa e Equivalentes de Caixa	
Investimentos e Aplicações	
Outros Bens e Direitos	

RREO-Anexo 04 | Tabela 4 - Demonstrativo das Receitas e Despesas Previdenciárias

Receitas Previdenciárias (Benefícios Mantidos Pelo Tesouro)	Execução da Receita	
	PREVISÃO ATUALIZADA (a)	RECEITAS REALIZADAS ATÉ O BIMESTRE (b)
Receitas Previdenciárias (Benefícios Mantidos Pelo Tesouro)	-	-
Contribuições dos Servidores		
Demais Receitas Previdenciárias		
TOTAL DAS RECEITAS (BENEFÍCIOS MANTIDOS PELO TESOUREO) (XVIII)	0,00	0,00




 <p> <small>Sistema de Informações Contábeis e Fiscais do Setor Público Brasileiro</small> siconfi <small>TESOURONACIONAL</small> </p>	Relatório Resumido de Execução Orçamentária
	Prefeitura Municipal de Campo Formoso - BA (Poder Executivo)
	Orçamentos Fiscal e da Seguridade Social
	CNPJ:
	Exercício: 2024
Período de referência: 3º bimestre	

RREO-Anexo 04 | Tabela 4 - Demonstrativo das Receitas e Despesas Previdenciárias

	Despesas Previdenciárias (Benefícios Mantidos Pelo Tesouro)	DOTAÇÃO ATUALIZADA (c)	Execução da Despesa			INSCRITAS EM RESTOS A PAGAR NÃO PROCESSADOS NO EXERCÍCIO (g)
			DESPESAS EMPENHADAS ATÉ O BIMESTRE (d)	DESPESAS LIQUIDADAS ATÉ O BIMESTRE (e)	DESPESAS PAGAS ATÉ O BIMESTRE (f)	
Despesas Previdenciárias (Benefícios Mantidos Pelo Tesouro)						
Aposentadorias						
Pensões						
Outras Despesas Previdenciárias						
TOTAL DAS DESPESAS (BENEFÍCIOS MANTIDOS PELO TESOIRO) (XVIII)		0,00	0,00	0,00	0,00	0,00
RESULTADO DOS BENEFÍCIOS MANTIDOS PELO TESOIRO (XX) = (XVII - XVIII)						



 <p>Sistema de Informações Contábeis e Fiscais do Setor Público Brasileiro TESOURO NACIONAL</p>	Relatório Resumido de Execução Orçamentária
	Prefeitura Municipal de Campo Formoso - BA (Poder Executivo)
	Orçamentos Fiscal e da Seguridade Social
	CNPJ:
	Exercício: 2024
Período de referência: 3º bimestre	

RREO-Anexo 04 | Tabela 4 - Demonstrativo das Receitas e Despesas Previdenciárias

Notas Explicativas	Valores 30/06/2024
Notas Explicativas	-

RREO-Anexo 06 | Tabela 6.3 - Demonstrativo dos Resultados Primário e Nominal - Municípios

Cálculo Acima da Linha - Receitas Primárias	Receita Orçamentária	
	PREVISÃO ATUALIZADA	Até o Bimestre / 2024 RECEITAS REALIZADAS (a)
Cálculo Acima da Linha - Receitas Primárias	-	-
RECEITAS CORRENTES (EXCETO FONTES RPPS) (I)	327.192.459,36	184.541.988,18
Impostos, Taxas e Contribuições de Melhoria	26.235.763,00	17.530.179,60
IPTU	1.947.006,00	291.399,14
ISS	13.222.182,00	8.277.938,49
ITBI	236.139,00	125.972,00
IRRF	10.172.211,00	7.290.677,84
Outros Impostos, Taxas e Contribuições de Melhoria	2.658.225,00	1.444.192,33
Contribuições	2.319.856,00	1.134.311,87
Receita Patrimonial	4.603.362,00	2.713.093,31
Aplicações Financeiras (II)	4.603.362,00	2.713.093,31
Outras Receitas Patrimoniais	0,00	0,00
Transferências Correntes	291.712.836,36	163.023.676,00
Cota-Parte do FPM	70.348.378,40	32.335.020,35
Cota-Parte do ICMS	50.271.595,20	26.041.664,28
Cota-Parte do IPVA	3.806.784,00	1.610.874,08
Cota-Parte do ITR	15.504,00	5.778,68
Transferências da LC nº 61/1989	327.583,00	216.116,43
Transferências do FUNDEB	115.010.806,00	68.007.249,43
Outras Transferências Correntes	51.932.185,76	34.806.972,75
Demais Receitas Correntes	320.642,00	140.727,40
Outras Receitas Financeiras (III)	0,00	0,00
Receitas Correntes Restantes	320.642,00	140.727,40
RECEITAS PRIMÁRIAS CORRENTES (EXCETO FONTES RPPS) (IV) = (I - (II + III))	322.589.097,36	181.828.894,87
RECEITAS PRIMÁRIAS CORRENTES (COM FONTES RPPS) (V)	36.400.000,00	18.435.877,44
RECEITAS NÃO PRIMÁRIAS CORRENTES (COM FONTES RPPS) (VI)	2.175.000,00	3.763.509,29
RECEITAS DE CAPITAL (EXCETO FONTES RPPS) (VII)	129.516.555,00	26.339.981,71
Operações de Crédito (VIII)	40.000.000,00	5.000.000,00
Amortização de Empréstimos (IX)	0,00	0,00
Alienação de Bens	0,00	0,00
Receitas de Alienação de Investimentos Temporários (X)	0,00	0,00
Receitas de Alienação de Investimentos Permanentes (XI)	0,00	0,00
Outras Aliações de Bens	0,00	0,00
Transferências de Capital	89.516.555,00	21.339.981,71
Convênios	75.423.766,00	20.965.466,67
Outras Transferências de Capital	14.092.789,00	374.515,04
Outras Receitas de Capital	0,00	0,00
Outras Receitas de Capital Não Primárias (XII)	0,00	0,00
Outras Receitas de Capital Primárias	0,00	0,00
RECEITAS PRIMÁRIAS DE CAPITAL (EXCETO FONTES RPPS) (XIII) = (VII - (VIII + IX + X + XI + XII))	89.516.555,00	21.339.981,71
RECEITAS PRIMÁRIAS DE CAPITAL (COM FONTES RPPS) (XIV)	0,00	0,00
RECEITAS NÃO PRIMÁRIAS DE CAPITAL (COM FONTES RPPS) (XV)	0,00	0,00
RECEITA PRIMÁRIA TOTAL (XVI) = (IV + V + XIII + XIV)	450.505.652,36	221.604.754,02
RECEITA PRIMÁRIA TOTAL (EXCETO FONTES RPPS) (XVII) = (IV + XIII)	412.105.652,36	203.168.876,58




 Sistema de Informações Contábeis e Fiscais do Setor Público Brasileiro tesouroNACIONAL	Relatório Resumido de Execução Orçamentária	
	Prefeitura Municipal de Campo Formoso - BA (Poder Executivo)	
	Orçamentos Fiscal e da Seguridade Social	
	CNPJ:	
	Exercício: 2024	
	Período de referência: 3º bimestre	

RREO-Anexo 06 | Tabela 6.3 - Demonstrativo dos Resultados Primário e Nominal - Municípios

	Despesa Orçamentária						Até o Bimestre /2024	
	DOTAÇÃO ATUALIZADA	DESPESAS EMPENHADAS	DESPESAS LIQUIDADAS	DESPESAS PAGAS (e)	RESTOS A PAGAR PROCESSADOS PAGOS (d)	RESTOS A PAGAR NÃO PROCESSADOS LIQUIDADOS	PAGOS (c)	
Cálculo Acima da Linha - Despesas Primárias								
DESPESAS CORRENTES (EXCETO FONTES RPPS) (XVIII)	365.152.397,36	222.022.267,42	154.279.775,91	151.314.297,59	5.791.338,76	976.836,54	976.836,54	
Pessoal e Encargos Sociais	151.402.027,00	126.229.873,03	75.311.293,24	75.302.930,36	1.768.355,35	0,00	0,00	
Juros e Encargos da Dívida (XIX)	5.583.000,00	4.827.189,97	4.739.445,92	4.739.445,92	0,00	0,00	0,00	
Outras Despesas Correntes	148.166.770,36	90.965.304,42	74.929.036,75	71.271.911,30	4.022.403,41	976.836,54	976.836,54	
DESPESAS PRIMÁRIAS CORRENTES (EXCETO FONTES RPPS) (XXI) - (XVIII - XIX)	299.569.397,36	217.195.177,45	150.240.329,89	146.574.841,66	5.791.338,76	976.836,54	976.836,54	
DESPESAS PRIMÁRIAS CORRENTES (COM FONTES RPPS) (XXI)	35.525.000,00	23.240.711,17	17.883.677,11	17.883.677,11	600,00	0,00	0,00	
DESPESAS NÃO PRIMÁRIAS CORRENTES (COM FONTES RPPS) (XXII)	0,00	0,00	0,00	0,00	0,00	0,00	0,00	
DESPESAS DE CAPITAL (EXCETO FONTES RPPS) (XXIII)	151.356.617,00	10.157.386,18	70.328.764,06	68.056.574,70	2.883.191,89	5.822.150,19	5.744.910,29	
Investimentos	142.867.617,00	94.129.288,61	63.131.471,67	60.859.282,31	2.883.191,89	5.822.150,19	5.744.910,29	
Inversões Financeiras	14.000,00	0,00	0,00	0,00	0,00	0,00	0,00	
Concessão de Empréstimos e Financiamentos (XXIV)	0,00	0,00	0,00	0,00	0,00	0,00	0,00	
Aquisição de Título de Capital já Integralizado (XXV)	0,00	0,00	0,00	0,00	0,00	0,00	0,00	
Aquisição de Título de Crédito (XXVI)	0,00	0,00	0,00	0,00	0,00	0,00	0,00	
Demais Inversões Financeiras	14.000,00	0,00	0,00	0,00	0,00	0,00	0,00	
Amortização da Dívida (XXVII)	9.155.000,00	7.448.127,57	7.197.292,39	7.197.292,39	0,00	0,00	0,00	
XXV + XXVI + XXVII	142.201.617,00	94.129.288,61	63.131.471,67	60.859.282,31	2.883.191,89	5.822.150,19	5.744.910,29	
RESERVA DE CONTINGÊNCIA (XXIX)	2.200.000,00	0,00	0,00	0,00	0,00	0,00	0,00	
DESPESAS PRIMÁRIAS DE CAPITAL (COM FONTES RPPS) (XXX)	3.050.000,00	0,00	0,00	0,00	0,00	0,00	0,00	
DESPESAS NÃO PRIMÁRIAS DE CAPITAL (COM FONTES RPPS) (XXXI)	0,00	0,00	0,00	0,00	0,00	0,00	0,00	
DESPESA PRIMÁRIA TOTAL (XXXII) = (XXI + XXII + XXVII + XXIX + XXX)	482.546.014,36	334.565.157,23	231.205.478,77	225.367.801,08	8.675.130,65	6.796.986,73	6.721.746,83	
DESPESA PRIMÁRIA TOTAL (EXCETO FONTES RPPS) (XXXIII) = (XX + XXIII + XXXII)	443.971.014,36	311.329.446,06	213.271.801,66	207.434.129,97	8.674.530,65	6.796.986,73	6.721.746,83	



 <p>Sistema de Informações Contábeis e Fiscais do Setor Público Brasileiro</p> <p>Tesouro Nacional</p>	Relatório Resumido de Execução Orçamentária
	Prefeitura Municipal de Campo Formoso - BA (Poder Executivo)
	Orçamentos Fiscal e da Seguridade Social
	CNPJ:
	Exercício: 2024
	Período de referência: 3º bimestre

RREO-Anexo 06 | Tabela 6.3 - Demonstrativo dos Resultados Primário e Nominal - Municípios

Resultado Primário - Acima da Linha	Até o Bimestre / 2024
	VALOR
Resultado Primário - Acima da Linha	-
RESULTADO PRIMÁRIO (COM RPPS) - Acima da Linha (XXXIV) = (XVIIa - (XXXIIIa + XXXIIb + XXXIIc))	-19.159.924,54
RESULTADO PRIMÁRIO (SEM RPPS) - Acima da Linha (XXXV) = (XVIIa - (XXXIIIa + XXXIIb + XXXIIc))	-19.661.524,87

RREO-Anexo 06 | Tabela 6.3 - Demonstrativo dos Resultados Primário e Nominal - Municípios

Meta Fiscal para o Resultado Primário	Meta Fixada na LDO
	VALOR CORRENTE
Meta Fiscal para o Resultado Primário	-
Meta fixada no Anexo de Metas Fiscais da LDO para o exercício de referência	-15.866,976,40

RREO-Anexo 06 | Tabela 6.3 - Demonstrativo dos Resultados Primário e Nominal - Municípios

Juros Nominais	Até o Bimestre / 2024
	VALOR INCORRIDO
Juros Nominais	-
Juros, Encargos e Variações Monetárias Ativos (Exceto RPPS) (XXXVI)	2.713.093,31
Juros, Encargos e Variações Monetárias Passivos (Exceto RPPS) (XXXVII)	4.424.162,76

RREO-Anexo 06 | Tabela 6.3 - Demonstrativo dos Resultados Primário e Nominal - Municípios

Resultado Nominal - Acima da Linha	Até o Bimestre / 2024
	VALOR
Resultado Nominal - Acima da Linha	-
RESULTADO NOMINAL (SEM RPPS) - Acima da Linha (XXXVIII) = XXXV + (XXXVI - XXXVII)	-21.372.594,32

RREO-Anexo 06 | Tabela 6.3 - Demonstrativo dos Resultados Primário e Nominal - Municípios

Cálculo Abaixo da Linha - Resultado Nominal	Saldo	
	Em 31/12/2023 (a)	Até o Bimestre 2024 (b)
Cálculo Abaixo da Linha - Resultado Nominal	-	-
DÍVIDA CONSOLIDADA (XXXIX)	203.278.262,65	196.080.970,26
DEDUÇÕES (XL)	52.472.192,52	36.916.934,13
Disponibilidade de Caixa	50.460.692,18	34.863.136,98
Disponibilidade de Caixa Bruta	67.406.705,77	47.687.336,66
(-) Restos a Pagar Processados (XLI)	10.819.441,75	2.144.911,10
(-) Depósitos Restituíveis e Valores Vinculados	6.126.571,84	10.679.288,58
Demais Haveres Financeiros	2.011.500,34	2.053.797,15
DÍVIDA CONSOLIDADA LÍQUIDA (XLII) = (XXXIX - XL)	150.806.070,13	159.164.036,13

RREO-Anexo 06 | Tabela 6.3 - Demonstrativo dos Resultados Primário e Nominal - Municípios

Resultado Nominal - Abaixo da Linha	Até o Bimestre / 2024
	VALOR
Resultado Nominal - Abaixo da Linha	-
RESULTADO NOMINAL (SEM RPPS) - Abaixo da Linha (XLIII) = (XLIIa - XLIIb)	-8.357.966,00


RREO-Anexo 06 | Tabela 6.3 - Demonstrativo dos Resultados Primário e Nominal - Municípios

Meta Fiscal para o Resultado Nominal	Meta Fixada na LDO
	VALOR CORRENTE
Meta Fiscal para o Resultado Nominal	-
Meta fixada no Anexo de Metas Fiscais da LDO para o exercício de referência	-4.350.575,89

RREO-Anexo 06 | Tabela 6.3 - Demonstrativo dos Resultados Primário e Nominal - Municípios

Ajuste Metodológico	Até o Bimestre / 2024
	VALOR
Ajuste Metodológico	-
VARIAÇÃO DO SALDO DE RPP (XLIV) = (XLIIb - XLIIa)	-8.674.530,65
RECEITA DE ALIENAÇÃO DE INVESTIMENTOS PERMANENTES (XLV) - (XI)	0,00
VARIAÇÃO CAMBIAL (XLVI)	
VARIAÇÃO DO SALDO DE PRECATORIOS INTEGRANTES DA DC (XLVII)	
VARIAÇÃO DO SALDO DAS DEMAIS OBRIGAÇÕES INTEGRANTES DA DC (XLVIII)	
OUTROS AJUSTES (XLIX)	-4.340.097,67
RESULTADO NOMINAL (SEM RPPS) AJUSTADO - Abaixo da Linha (L) = (XLIII + (XLIV - XLV - XLVI + XLVII + XLVIII) +/- (XLIX))	-21.372.594,32



 Sistema de Informações Contábeis e Fiscais do Setor Público Brasileiro TESOURO NACIONAL	Relatório Resumido de Execução Orçamentária
	Prefeitura Municipal de Campo Formoso - BA (Poder Executivo)
	Orçamentos Fiscal e da Seguridade Social
	CNPJ:
	Exercício: 2024
	Período de referência: 3º bimestre

RREO-Anexo 06 | Tabela 6.3 - Demonstrativo dos Resultados Primário e Nominal - Municípios

Resultado Primário - Abaixo da Linha	Até o Bimestre / 2024	
	VALOR	
Resultado Primário - Abaixo da Linha		
RESULTADO PRIMÁRIO (SEM RPPS) - Abaixo da Linha (LI) = (LI) - (XXXVI - XXXVII)	-	-19.661.524,87

RREO-Anexo 06 | Tabela 6.3 - Demonstrativo dos Resultados Primário e Nominal - Municípios

Informações Adicionais	PREVISÃO ORÇAMENTÁRIA	
	PREVISÃO ORÇAMENTÁRIA	
Informações Adicionais		
SALDO DE EXERCÍCIOS ANTERIORES		-
Recursos Arrecadados em Exercícios Anteriores - RPPS		
Superávit Financeiro Utilizado para Abertura e Reabertura de Créditos Adicionais		
RESERVA ORÇAMENTÁRIA DO RPPS		

RREO-Anexo 06 | Tabela 6.3 - Demonstrativo dos Resultados Primário e Nominal - Municípios

Notas Explicativas	Valores	
	30/06/2024	
Notas Explicativas		-
Notas Explicativas		



<p>Secretaria de Informações Contábeis e Fiscais do Setor Público Brasileiro</p> <p>Tesouro Nacional</p>	Relatório Resumido de Execução Orçamentária
	Prefeitura Municipal de Campo Formoso - BA (Poder Executivo)
	Orçamentos Fiscal e da Seguridade Social
	CNPJ:
	Exercício: 2024
Período de referência: 3º bimestre	

RREO-Anexo 07 | Tabela 7.0 - Demonstrativo dos Restos à Pagar por Poder e Órgão - Municípios

Poder/Orgão	RESTOS A PAGAR PROCESSADOS				RESTOS A PAGAR NÃO PROCESSADOS				Saldo Total L = (e + f)
	Restos à Pagar Anteriores (a) Em Exercício Anterior (a)	Restos à Pagar (b) Em 31 de dezembro de 2023 (b)	Cancelamentos (c) Em Exercício Anterior (c)	Saldo a (a - b) - (e + f)	Restos à Pagar Anteriores (d) Em Exercício Anterior (d)	Restos à Pagar (e) Em 31 de dezembro de 2023 (e)	Cancelamentos (f) Em Exercício Anterior (f)	Saldo a (d - e) - (g + h)	
RESTOS A PAGAR (EXCETO INTRAORÇAMENTARES) II:									
PODER EXECUTIVO	2.118.826,05	8.700.317,69	8.674.520,65	2.144.311,10	111.000,85	6.706.896,73	6.721.746,83	1.451.238,22	3.596.192,82
Órgão	2.118.826,05	8.700.317,69	8.674.520,65	2.144.311,10	111.000,85	6.706.896,73	6.721.746,83	1.451.238,22	3.596.192,82
Câmara Municipal	0,00	0,00	0,00	0,00	0,00	0,00	0,00	0,00	0,00
Tribunal de Contas do Município	0,00	800,00	800,00	0,00	0,00	0,00	0,00	0,00	0,00
RESTOS A PAGAR (INTRAORÇAMENTARES) III									
TOTAL III - J - II	2.118.826,05	8.701.117,69	8.675.320,65	2.144.311,10	111.000,85	6.706.896,73	6.721.746,83	1.451.238,22	3.596.192,82

RREO-Anexo 07 | Tabela 7.0 - Demonstrativo dos Restos à Pagar por Poder e Órgão - Municípios

Poder/Orgão - Área	RESTOS A PAGAR PROCESSADOS				RESTOS A PAGAR NÃO PROCESSADOS				Saldo Total L = (e + f)
	Restos à Pagar Anteriores (a) Em Exercício Anterior (a)	Restos à Pagar (b) Em 31 de dezembro de 2023 (b)	Cancelamentos (c) Em Exercício Anterior (c)	Saldo a (a - b) - (e + f)	Restos à Pagar Anteriores (d) Em Exercício Anterior (d)	Restos à Pagar (e) Em 31 de dezembro de 2023 (e)	Cancelamentos (f) Em Exercício Anterior (f)	Saldo a (d - e) - (g + h)	
RESTOS A PAGAR (EXCETO INTRAORÇAMENTARES) III									
PODER LEGISLATIVO	0,00	800,00	800,00	0,00	0,00	0,00	0,00	0,00	0,00
Câmara Municipal	0,00	800,00	800,00	0,00	0,00	0,00	0,00	0,00	0,00
Tribunal de Contas do Município	0,00	0,00	0,00	0,00	0,00	0,00	0,00	0,00	0,00



PREFEITURA MUNICIPAL DE CAMPO FORMOSO
RELATÓRIO RESUMIDO DE EXECUÇÃO ORÇAMENTARIA 2024 DEMONSTRATIVO DAS
RECEITAS E DESPESAS COM MANUTENÇÃO E DESENVOLVIMENTO DO ENSINO MDE
ORÇAMENTO FISCAL DA SEGURIDADE SOCIAL
(Janeiro a Junho) - 3º Bimestre de 2024

RREO - ANEXO 8 (LDB, art. 72)

R\$ 1,00

RECEITA RESULTANTE DE IMPOSTOS (Arts. 212 e 212-A da Constituição Federal)		
RECEITA RESULTANTE DE IMPOSTOS	PREVISÃO ATUALIZADA (a)	RECEITAS REALIZADAS Até o Bimestre (b)
1- RECEITA DE IMPOSTOS	25.577.538,00	16.085.987,27
1.1- Receita Resultante do Imposto sobre a Propriedade Predial e Territorial Urbana – IPTU	1.947.006,00	291.399,14
1.2- Receita Resultante do Imposto sobre Transmissão Inter Vivos – ITBI	236.139,00	125.972,00
1.3- Receita Resultante do Imposto sobre Serviços de Qualquer Natureza – ISS	13.222.182,00	8.277.938,49
1.4- Receita Resultante do Imposto de Renda Retido na Fonte – IRRF	10.172.211,00	7.390.677,64
2- RECEITA DE TRANSFERÊNCIAS CONSTITUCIONAIS E LEGAIS	124.769.844,60	75.207.787,08
2.1- Cota-Parte FPE	70.348.378,40	40.418.775,16
2.1.1- Parcela referente à CF, art. 159, I, alínea b	64.778.102,40	40.418.775,16
2.1.2- Parcela referente à CF, art. 159, I, alíneas d e e	5.570.276,00	0,00
2.2- Cota-Parte ICMS	50.271.595,20	32.552.080,21
2.3- Cota-Parte IPI-Exportação	327.583,00	216.116,43
2.4- Cota-Parte ITR	15.504,00	7.223,24
2.5- Cota-Parte IPVA	3.806.784,00	2.013.592,04
2.6- Cota-Parte IOF-Ouro	0,00	0,00
2.7- Outras Transferências ou Compensações Financeiras Provenientes de Impostos e Transferências Constitucionais	0,00	0,00
3- TOTAL DA RECEITA RESULTANTE DE IMPOSTOS (1 + 2)	150.347.382,60	91.293.774,35
4- TOTAL DESTINADO AO FUNDEB - equivalente a 20% DE ((2.1.1) + (2.2) + (2.3) + (2.4) + (2.5) + (2.7))¹	23.839.913,72	14.998.333,26
5- VALOR MÍNIMO A SER APLICADO ALÉM DO VALOR DESTINADO AO FUNDEB - 5% DE ((2.1.1) + (2.2) + (2.3) + (2.4) + (2.5) + (2.7)) + 25% DE ((1.1) + (1.2) + (1.3) + (1.4) + (2.1.2) + (2.6))	13.746.931,93	7.781.886,17
FUNDEB		
RECEITAS DO FUNDEB RECEBIDAS NO EXERCÍCIO	PREVISÃO ATUALIZADA (a)	RECEITAS REALIZADAS Até o Bimestre (b)
6- TOTAL DAS RECEITAS DO FUNDEB RECEBIDAS	115.569.182,00	68.498.292,06
6.1- FUNDEB - Impostos e Transferências de Impostos	71.914.157,00	38.274.839,98
6.1.1- Principal	71.355.781,00	37.783.797,35
6.1.2- Rendimentos de Aplicação Financeira	558.376,00	491.042,63
6.1.3- Ressarcimento de recursos do Fundeb	0,00	0,00
6.2- FUNDEB - Complementação da União - VAAF	21.866.003,00	12.869.803,60
6.2.1- Principal	21.866.003,00	12.869.803,60
6.2.2- Rendimentos de Aplicação Financeira	0,00	0,00
6.2.3- Ressarcimento de recursos do Fundeb	0,00	0,00
6.3- FUNDEB - Complementação da União - VAAT	21.789.022,00	16.848.064,18
6.3.1- Principal	21.789.022,00	16.848.064,18



6.3.2- Rendimentos de Aplicação Financeira			0,00		0,00	
6.3.3- Ressarcimento de recursos do Fundeb			0,00		0,00	
6.4- FUNDEB - Complementação da União - VAAF			0,00		505.584,30	
6.4.1- Principal			0,00		505.584,30	
6.4.2- Rendimento de Aplicação Financeira			0,00		0,00	
6.4.3- Ressarcimento de recursos do Fundeb			0,00		0,00	
7- RESULTADO LÍQUIDO DAS TRANSFERÊNCIAS DO FUNDEB (6.1.1 - 4)			47.515.867,28		22.785.464,09	
RECURSOS RECEBIDOS EM EXERCÍCIOS ANTERIORES E NÃO UTILIZADOS (SUPERÁVIT)			VALOR			
8- TOTAL DOS RECURSOS DE SUPERÁVIT			0,00			
8.1- SUPERÁVIT DO EXERCÍCIO IMEDIATAMENTE ANTERIOR			0,00			
8.2- SUPERÁVIT RESIDUAL DE OUTROS EXERCÍCIOS			0,00			
9- TOTAL DOS RECURSOS DO FUNDEB DISPONÍVEIS PARA UTILIZAÇÃO (6 + 8)			68.498.292,06			
DESPESAS COM RECURSOS DO FUNDEB (Por Subfunção)	DOTAÇÃO ATUALIZADA (c)	DESPESAS EMPENHADAS Até o Bimestre (d)	DESPESAS LIQUIDADAS Até o Bimestre (e)	DESPESAS PAGAS Até o Bimestre (f)	INSCRITAS EM RESTOS A PAGAR NÃO PROCESSADOS (g)	
10- TOTAL DAS DESPESAS COM RECURSOS DO FUNDEB	115.569.182,00	96.583.916,12	63.263.380,37	63.242.766,22	33.320.535,75	
10.1- PROFISSIONAIS DA EDUCAÇÃO BÁSICA	89.419.880,00	79.082.128,53	46.493.890,77	46.493.890,77	32.588.237,76	
10.1.1- Educação Infantil	24.137.580,00	18.853.460,44	10.148.076,21	10.148.076,21	8.705.384,23	
10.1.2- Ensino Fundamental	53.238.440,00	51.422.668,09	31.083.368,16	31.083.368,16	20.339.299,93	
10.1.3- Educação de Jovens e Adultos	8.592.480,00	5.709.000,00	3.506.832,65	3.506.832,65	2.202.167,35	
10.1.4- Educação Especial	3.451.380,00	3.097.000,00	1.755.613,75	1.755.613,75	1.341.386,25	
10.1.5- Administração Geral	0,00	0,00	0,00	0,00	0,00	
10.2- OUTRAS DESPESAS	26.149.302,00	17.501.787,59	16.769.489,60	16.748.875,45	732.297,99	
10.2.1- Educação Infantil	2.043.000,00	530.422,76	459.303,96	458.803,96	71.118,80	
10.2.2- Ensino Fundamental	15.202.302,00	12.474.540,94	11.858.456,70	11.853.726,70	616.084,24	
10.2.3- Educação de Jovens e Adultos	394.000,00	13.557,80	0,00	0,00	13.557,80	
10.2.4- Educação Especial	3.000,00	2.100,00	0,00	0,00	2.100,00	
10.2.5- Administração Geral	368.000,00	54.620,00	54.620,00	54.620,00	0,00	
10.2.6- Transporte (Escolar)	8.139.000,00	4.426.546,09	4.397.108,94	4.381.724,79	29.437,15	
10.2.7- Outras	0,00	0,00	0,00	0,00	0,00	
INDICADORES DO FUNDEB						
DESPESAS CUSTEADAS COM RECEITAS DO FUNDEB RECEBIDAS NO EXERCÍCIO	DESPESAS EMPENHADAS Até o Bimestre (d)	DESPESAS LIQUIDADAS Até o Bimestre (e)	DESPESAS PAGAS Até o Bimestre (f)	INSCRITAS EM RESTOS A PAGAR NÃO PROCESSADOS (g)	INSCRITAS EM RESTOS A PAGAR NÃO PROCESSADOS (SEM DISPONIBILIDADE DE CAIXA)⁷ (h)	DESPESAS EMPENHADAS/ LIQUIDADAS EM VALOR SUPERIOR AO TOTAL DAS RECEITAS RECEBIDAS NO EXERCÍCIO^{5 e 9} (i)
11- TOTAL DAS DESPESAS CUSTEADAS COM RECURSOS DO FUNDEB RECEBIDAS NO EXERCÍCIO	96.583.916,12	63.263.380,37	63.242.766,22	33.320.535,75	0,00	0,00
11.1- Total das Despesas custeadas com FUNDEB - Impostos e Transferências de Impostos	60.212.901,26	50.119.721,38	50.099.607,23	10.093.179,88	0,00	11.844.881,40
11.2- Total das Despesas custeadas com FUNDEB - Complementação da União - VAAF	17.557.752,00	3.190.989,22	3.190.989,22	14.366.762,78	0,00	0,00
11.3- Total das Despesas custeadas com FUNDEB -	18.813.262,86	9.952.669,77	9.952.169,77	8.860.593,09	0,00	0,00



Complementação da União - VAAT						
11.4- Total das Despesas custeadas com FUNDEB - Complementação da União - VAAR	0,00	0,00	0,00	0,00	0,00	0,00
12- TOTAL DAS DESPESAS DO FUNDEB COM PROFISSIONAIS DA EDUCAÇÃO BÁSICA	79.082.128,53	46.493.890,77	46.493.890,77	32.588.237,76	0,00	
13- TOTAL DAS DESPESAS CUSTEADAS COM FUNDEB - COMPLEMENTAÇÃO DA UNIÃO - VAAT APLICADAS NA EDUCAÇÃO INFANTIL	16.034.500,44	7.792.738,91	7.792.238,91	8.241.761,53	0,00	
14- TOTAL DAS DESPESAS CUSTEADAS COM FUNDEB - COMPLEMENTAÇÃO DA UNIÃO - VAAT APLICADAS EM DESPESA DE CAPITAL	2.548.802,42	2.446.110,97	2.446.110,97	102.691,45	0,00	
INDICADORES - Art. 212-A, inciso XI e § 3º - Constituição Federal²			VALOR EXIGIDO (j)	VALOR APLICADO (k)	VALOR CONSIDERADO APÓS DEDUÇÕES (l)	% APLICADO¹⁰ (m)
15- MÍNIMO DE 70% DO FUNDEB NA REMUNERAÇÃO DOS PROFISSIONAIS DA EDUCAÇÃO BÁSICA			47.594.895,43	46.493.890,77	46.493.890,77	67,87
16 - PERCENTUAL DA COMPLEMENTAÇÃO DA UNIÃO AO FUNDEB - VAAT NA EDUCAÇÃO INFANTIL (INDICADOR IEI)			8.654.850,57	7.792.738,91	7.792.738,91	46,25
17- MÍNIMO DE 15% DA COMPLEMENTAÇÃO DA UNIÃO AO FUNDEB - VAAT EM DESPESAS DE CAPITAL			2.527.209,63	2.446.110,97	2.446.110,97	14,52
INDICADOR - Art.25, § 3º - Lei nº 14.113, de 2020 - (Máximo de 10% de Superávit)³		VALOR MÁXIMO PERMITIDO (n)	VALOR NÃO APLICADO (o)	VALOR NÃO APLICADO APÓS AJUSTE (p)	VALOR NÃO APLICADO EXCEDENTE AO MÁXIMO PERMITIDO (q)	% NÃO APLICADO (r)
18- TOTAL DA RECEITA RECEBIDA E NÃO APLICADA NO EXERCÍCIO		6.849.829,21	5.234.911,69	5.234.911,69	0,00	7,64
INDICADOR - Art.25, § 3º - Lei nº 14.113, de 2020 - (Aplicação do Superávit de Exercício Anterior)³	VALOR DE SUPERÁVIT PERMITIDO NO EXERCÍCIO ANTERIOR (s)	VALOR NÃO APLICADO NO EXERCÍCIO ANTERIOR (t)	VALOR DE SUPERÁVIT APLICADO ATÉ O PRIMEIRO QUADRIMESTRE (u)	VALOR APLICADO APÓS O PRIMEIRO QUADRIMESTRE (v)	VALOR TOTAL DE SUPERÁVIT NÃO APLICADO ATÉ O FINAL DO EXERCÍCIO (w)	VALOR DE SUPERÁVIT PERMITIDO NO EXERCÍCIO ANTERIOR NÃO APLICADO ATÉ O PRIMEIRO QUADRIMESTRE NO EXERCÍCIO ATUAL (x)
19- TOTAL DAS DESPESAS CUSTEADAS COM SUPERÁVIT DO FUNDEB	10.142.233,97	0,00	0,00	0,00	0,00	0,00
19.1- Total das Despesas custeadas com FUNDEB - Impostos e Transferências de Impostos	6.271.224,96	0,00	0,00	0,00	0,00	
19.2- Total das Despesas custeadas com FUNDEB - Complementação da União (VAAF + VAAT + VAAR)	3.871.009,00	0,00	0,00	0,00	0,00	
DESPESAS COM MANUTENÇÃO E DESENVOLVIMENTO DO ENSINO - MDE - CUSTEADAS COM RECEITA DE IMPOSTOS (EXCETO FUNDEB)						



DESPESAS COM AÇÕES TÍPICAS DE MDE - RECEITAS DE IMPOSTOS - EXCETO FUNDEB (Por Subfunção)	DOTAÇÃO ATUALIZADA (c)	DESPESAS EMPENHADAS Até o Bimestre (d)	DESPESAS LIQUIDADAS Até o Bimestre (e)	DESPESAS PAGAS Até o Bimestre (f)	INSCRITAS EM RESTOS A PAGAR NÃO PROCESSADOS (g)	
20- TOTAL DAS DESPESAS COM AÇÕES TÍPICAS DE MDE CUSTEADAS COM RECEITAS DE IMPOSTOS	19.589.700,00	11.924.725,95	10.060.650,23	8.503.796,08	1.864.075,72	
20.1- Educação Infantil	313.370,00	81.272,27	46.810,78	44.863,94	34.461,49	
20.2- Ensino Fundamental	5.185.840,00	3.187.349,51	2.949.021,22	1.559.811,46	238.328,29	
20.3- Educação de Jovens e Adultos	82.960,00	34.418,26	30.938,44	0,00	3.479,82	
20.4- Educação Especial	299.480,00	67.800,00	32.153,59	26.964,66	35.646,41	
20.5- Administração Geral	10.148.750,00	8.508.341,56	6.985.366,85	6.858.270,67	1.522.974,71	
20.6- Transporte (Escolar)	3.559.300,00	45.544,35	16.359,35	13.885,35	29.185,00	
20.7- Outras	0,00	0,00	0,00	0,00	0,00	
DESPESAS COM MANUTENÇÃO E DESENVOLVIMENTO DO ENSINO – MDE - CUSTEADAS COM RECEITA DE IMPOSTOS E COM RECURSOS DO FUNDEB						
DESPESAS COM AÇÕES TÍPICAS DE MDE - RECEITAS DE IMPOSTOS E RECURSOS DO FUNDEB (Por Área de Atuação) ⁶	DOTAÇÃO ATUALIZADA (c)	DESPESAS EMPENHADAS Até o Bimestre (d)	DESPESAS LIQUIDADAS Até o Bimestre (e)	DESPESAS PAGAS Até o Bimestre (f)	INSCRITAS EM RESTOS A PAGAR NÃO PROCESSADOS (g)	
21- TOTAL DAS DESPESAS COM AÇÕES TÍPICAS DE MDE CUSTEADAS COM RECEITAS DE IMPOSTOS E FUNDEB	135.158.882,00	108.508.642,07	73.324.030,60	71.746.562,30	35.184.611,47	
21.1- EDUCAÇÃO INFANTIL	26.493.950,00	19.465.155,47	10.654.190,95	10.651.744,11	8.810.964,52	
21.1.1- Creche	6.255.300,00	4.673.182,03	2.544.262,92	2.541.816,08	2.128.919,11	
21.1.2- Pré-escola	20.238.650,00	14.791.973,44	8.109.928,03	8.109.928,03	6.682.045,41	
21.2- ENSINO FUNDAMENTAL	108.664.932,00	89.043.486,60	62.669.839,65	61.094.818,19	26.373.646,95	
APURAÇÃO DAS DESPESAS PARA FINS DE LIMITE MÍNIMO CONSTITUCIONAL				VALOR		
22- TOTAL DAS DESPESAS DE MDE CUSTEADAS COM RECURSOS DE IMPOSTOS = L20 (d ou e)					10.060.650,23	
23- TOTAL DAS RECEITAS TRANSFERIDAS AO FUNDEB = (L4)					14.998.333,26	
24- (-) RECEITAS DO FUNDEB NÃO UTILIZADAS NO EXERCÍCIO, EM VALOR SUPERIOR A 10% = L18(q)					0,00	
25- (-) SUPERÁVIT PERMITIDO NO EXERCÍCIO IMEDIATAMENTE ANTERIOR NÃO APLICADO NO EXERCÍCIO ATUAL = L19(x)					0,00	
26- (-) RESTOS A PAGAR NÃO PROCESSADOS INSCRITOS NO EXERCÍCIO SEM DISPONIBILIDADE FINANCEIRA DE RECURSOS DE IMPOSTOS ⁴					0,00	
27- (-) CANCELAMENTO, NO EXERCÍCIO, DE RESTOS A PAGAR INSCRITOS COM DISPONIBILIDADE FINANCEIRA DE RECURSOS DE IMPOSTOS VINCULADOS AO ENSINO = (L30.1(af) + L30.2(af))					0,00	
28- TOTAL DAS DESPESAS PARA FINS DE LIMITE (22 + 23 - 24 - 25 - 26 - 27)					25.058.983,49	
APURAÇÃO DO LIMITE MÍNIMO CONSTITUCIONAL ^{2e} 8		VALOR EXIGIDO (z)	VALOR APLICADO (aa)		% APLICADO (ab)	
29- APLICAÇÃO EM MDE SOBRE A RECEITA LÍQUIDA DE IMPOSTOS		22.823.443,59	25.058.983,49		27,45	
RESTOS A PAGAR INSCRITOS EM EXERCÍCIOS ANTERIORES DE DESPESAS CONSIDERADAS PARA CUMPRIMENTO DO LIMITE⁸		SALDO INICIAL (ac)	RP LIQUIDADOS (ad)	RP PAGOS (ae)	RP CANCELADOS (af)	SALDO FINAL (ag) = (ac) - (ae) - (af)
30- RESTOS A PAGAR DE DESPESAS COM MDE		2.058.808,47	1.595,21	2.030.516,28	0,00	28.292,19
30.1 - Executadas com Recursos de Impostos e Transferências de Impostos		181.647,33	1.595,21	153.355,14	0,00	28.292,19
30.2 - Executadas com Recursos do FUNDEB - Impostos		25.911,69	0,00	25.911,69	0,00	0,00
30.3 - Executadas com Recursos do FUNDEB - Complementação da União (VAAT + VAAF + VAAR)		1.851.249,45	0,00	1.851.249,45	0,00	0,00



OUTRAS INFORMAÇÕES PARA CONTROLE					
RECEITAS ADICIONAIS PARA FINANCIAMENTO DO ENSINO				PREVISÃO ATUALIZADA (a)	RECEITAS REALIZADAS Até o Bimestre (b)
31- TOTAL DAS RECEITAS ADICIONAIS PARA FINANCIAMENTO DO ENSINO				10.262.330,00	7.689.366,43
31.1- RECEITA DE TRANSFERÊNCIAS DO FNDE (INCLUINDO RENDIMENTOS DE APLICAÇÃO FINANCEIRA)				7.463.630,00	7.689.366,43
31.1.1- Salário-Educação				2.505.206,00	2.969.117,50
31.1.2- PDDE				47.821,00	25.671,94
31.1.3- PNAE				1.889.000,00	1.209.514,71
31.1.4- PNATE				1.705.000,00	550.591,49
31.1.5- Outras Transferências do FNDE				1.316.603,00	2.934.470,79
31.2- RECEITA DE TRANSFERÊNCIAS DE CONVÊNIOS				0,00	0,00
31.3- RECEITA DE ROYALTIES DESTINADOS À EDUCAÇÃO				0,00	0,00
31.4- RECEITA DE OPERAÇÕES DE CRÉDITO VINCULADAS À EDUCAÇÃO				2.000.000,00	0,00
31.5- OUTRAS RECEITAS PARA FINANCIAMENTO DO ENSINO				798.700,00	0,00
OUTRAS DESPESAS COM EDUCAÇÃO (Por Subfunção)⁶	DOTAÇÃO ATUALIZADA (c)	DESPESAS EMPENHADAS Até o Bimestre (d)	DESPESAS LIQUIDADAS Até o Bimestre (e)	DESPESAS PAGAS Até o Bimestre (f)	INSCRITAS EM RESTOS A PAGAR NÃO PROCESSADOS (g)
32- TOTAL DAS OUTRAS DESPESAS COM EDUCAÇÃO	10.621.491,00	3.546.141,73	2.721.503,67	2.575.645,89	824.638,06
32.1 EDUCAÇÃO INFANTIL	1.921.205,00	380.091,48	282.137,27	155.990,79	97.954,21
32.2- ENSINO FUNDAMENTAL	1.230.660,00	889,00	889,00	889,00	0,00
32.3- ENSINO MÉDIO	0,00	0,00	0,00	0,00	0,00
32.4- ENSINO SUPERIOR	0,00	0,00	0,00	0,00	0,00
32.5- ENSINO PROFISSIONAL	0,00	0,00	0,00	0,00	0,00
32.6- EDUCAÇÃO DE JOVENS E ADULTOS	31.720,00	31.719,50	28.116,50	28.116,50	3.603,00
32.7- EDUCAÇÃO ESPECIAL	0,00	0,00	0,00	0,00	0,00
32.8- OUTRAS	7.437.906,00	3.133.441,75	2.410.360,90	2.390.649,60	723.080,85
TOTAL GERAL DAS DESPESAS COM EDUCAÇÃO	DOTAÇÃO ATUALIZADA Até o Bimestre (c)	DESPESAS EMPENHADAS Até o Bimestre (d)	DESPESAS LIQUIDADAS Até o Bimestre (e)	DESPESAS PAGAS Até o Bimestre (f)	INSCRITAS EM RESTOS A PAGAR NÃO PROCESSADOS (g)
33- TOTAL GERAL DAS DESPESAS COM EDUCAÇÃO (10 + 20 + 32)	145.780.373,00	112.054.783,80	76.045.534,27	74.322.208,19	36.009.249,53
33.1- Despesas Correntes	137.671.031,00	107.361.077,15	71.552.546,71	71.278.691,36	35.808.530,44
33.1.1- Pessoal Ativo	91.627.000,00	80.569.552,14	47.317.795,22	47.317.795,22	33.251.756,92
33.1.2- Pessoal Inativo	0,00	0,00	0,00	0,00	0,00
33.1.3- Transferências às instituições comunitárias, confessionais ou filantrópicas sem fins lucrativos	0,00	0,00	0,00	0,00	0,00
33.1.4- Outras Despesas Correntes	46.044.031,00	26.791.525,01	24.234.751,49	23.960.896,14	2.556.773,52
33.2- Despesas de Capital	8.109.342,00	4.693.706,65	4.492.987,56	3.043.516,83	200.719,09
33.2.1- Transferências às instituições comunitárias, confessionais ou filantrópicas sem fins lucrativos	0,00	0,00	0,00	0,00	0,00
33.2.2- Outras Despesas Capital	8.109.342,00	4.693.706,65	4.492.987,56	3.043.516,83	200.719,09
CONTROLE DA DISPONIBILIDADE FINANCEIRA E CONCILIAÇÃO BANCÁRIA		FUNDEB (ah)		SALÁRIO EDUCAÇÃO (ai)	
34- DISPONIBILIDADE FINANCEIRA EM 31 DE DEZEMBRO DE 2023		1.359.105,03		46.675,13	
35- (+) INGRESSO DE RECURSOS ATÉ O BIMESTRE (orçamentário)		68.498.292,06		2.969.117,50	
36- (-) PAGAMENTOS EFETUADOS ATÉ O BIMESTRE (orçamentário e restos a pagar)		65.119.927,36		1.444.497,86	
37- (=) DISPONIBILIDADE FINANCEIRA ATÉ O BIMESTRE		4.737.469,73		1.571.294,77	



38- (+) AJUSTES POSITIVOS (RETENÇÕES E OUTROS VALORES EXTRAORÇAMENTÁRIOS)	1.978.555,99	0,00
39- (-) AJUSTES NEGATIVOS (OUTROS VALORES EXTRAORÇAMENTÁRIOS)	0,00	1.397,59
40- (=) SALDO FINANCEIRO CONCILIADO (Saldo Bancário)	6.716.025,72	1.569.897,18

FONTE: Sistema; Sistema Contábil- Unidade responsável: PREFEITURA MUNICIPAL DE CAMPO FORMOSO

¹Os valores informados devem corresponder ao efetivamente transferido. Os percentuais correspondem ao disposto na legislação.

²Limites mínimos anuais a serem cumpridos no encerramento do exercício.

³Art. 25, § 3º, Lei 14.113/2020: "Até 10% (dez por cento) dos recursos recebidos à conta dos Fundos, inclusive relativos à complementação da União, nos termos do § 2º do art. 16 desta Lei, poderão ser utilizados no primeiro quadrimestre do exercício imediatamente subsequente, mediante abertura de crédito adicional."

⁴Os valores referentes à parcela dos Restos a Pagar inscritos sem disponibilidade financeira deverão ser informados somente no RREO do último bimestre do exercício.

⁵Nos cinco primeiros bimestres do exercício o acompanhamento será feito com base na despesa liquidada. No último bimestre do exercício, o valor deverá corresponder ao total da despesa empenhada.

⁶As linhas representam áreas de atuação e não correspondem exatamente às subfunções da Função Educação. As despesas classificadas nas demais subfunções típicas e nas subfunções atípicas deverão ser rateadas para essas áreas de atuação.

⁷Valor inscrito em RPNP sem disponibilidade de caixa, que não será considerado na apuração dos indicadores e limites. Para as linhas 15, 16 e 17, deverá ser comparado o total inscrito em RPNP com a disponibilidade de caixa por fonte de recursos. Para a linha 14, deverá ser verificada a diferença entre a disponibilidade nas Fontes do Fundeb e os RPNP referentes a essas despesas. Para a linha 18, deverá ser verificada a diferença entre as disponibilidades na Fonte VAAT e os RPNP dessas despesas.

⁸Controle da execução de restos a pagar considerados no cumprimento do limite mínimo dos exercícios anteriores.

⁹Nesta coluna não devem ser informados valores inferiores a 0 (zero).

¹⁰Essa coluna não deve conter percentual superior a 100%. Caso isso ocorra, em razão de valores informados na coluna (i), os percentuais devem ser ajustados para 100%.



BA - EXECUTIVO

PREFEITURA MUNICIPAL DE CAMPO FORMOSO

RELATÓRIO RESUMIDO DE EXECUÇÃO ORÇAMENTÁRIA

DEMONSTRATIVO DAS RECEITAS E DESPESAS COM AÇÕES E SERVIÇOS PÚBLICOS DE SAÚDE

ORÇAMENTO FISCAL DA SEGURIDADE SOCIAL

(Janeiro a Junho) - 3º Bimestre de 2024



RREO - ANEXO 12 (LC 141/2012, art. 35)

RS 1,00

RECEITAS RESULTANTES DE IMPOSTOS E TRANSFERÊNCIAS CONSTITUCIONAIS E LEGAIS	PREVISÃO INICIAL	PREVISÃO ATUALIZADA (a)	RECEITA REALIZADAS	
			Até o Bimestre (b)	% (b/a)x100
RECEITA DE IMPOSTOS (I)	25.577.538,00	25.577.538,00	16.085.987,27	62,89
Recita Resultante do Imposto Predial e Territorial Urbano - IPTU	1.947.006,00	1.947.006,00	291.399,14	14,97
IPTU	1.947.006,00	1.947.006,00	291.399,14	14,97
Multas, Juros de Mora e Outros Encargos do IPTU	0,00	0,00	0,00	0,00
Recita Resultante do Imposto sobre Transmissão Inter Vivos - ITBI	236.139,00	236.139,00	125.972,00	53,35
ITBI	236.139,00	236.139,00	125.972,00	53,35
Multas, Juros de Mora e Outros Encargos do ITBI	0,00	0,00	0,00	0,00
Recita Resultante do Imposto sobre Serviços de Qualquer Natureza - ISS	13.222.182,00	13.222.182,00	8.277.938,49	62,61
ISS	13.222.182,00	13.222.182,00	8.277.938,49	62,61
Multas, Juros de Mora e Outros Encargos do ISS	0,00	0,00	0,00	0,00
Recita Resultante do Imposto sobre a Renda e Proventos de Qualquer Natureza Retido na Fonte - IRRF	10.172.211,00	10.172.211,00	7.390.677,64	72,66
RECEITA DE TRANSFERÊNCIAS CONSTITUCIONAIS E LEGAIS (II)	154.487.841,00	154.487.841,00	75.207.787,08	48,68
Cota-Parte FPM	86.542.904,00	86.542.904,00	40.418.775,16	46,70
Cota-Parte ITR	19.380,00	19.380,00	7.223,24	37,27
Cota-Parte IPVA	4.758.480,00	4.758.480,00	2.013.592,04	42,32
Cota-Parte ICMS	62.839.494,00	62.839.494,00	32.552.080,21	51,80
Cota-Parte IP-Estação	327.583,00	327.583,00	216.116,43	65,97
Compensações Financeiras Provenientes de Impostos e Transferências Constitucionais	0,00	0,00	0,00	0,00
Desoneração ICMS (LC 87/96)	0,00	0,00	0,00	0,00
Outras	0,00	0,00	0,00	0,00
TOTAL DAS RECEITAS RESULTANTES DE IMPOSTOS E TRANSFERÊNCIAS CONSTITUCIONAIS E LEGAIS - (III) = (I) + (II)	180.065.379,00	180.065.379,00	91.293.774,35	50,70

DESPESAS COM AÇÕES E SERVIÇOS PÚBLICOS DE SAÚDE (ASPS) - POR SUBFUNÇÃO E CATEGORIA ECONÔMICA	DOTAÇÃO INICIAL	DOTAÇÃO ATUALIZADA (e)	DESPESAS EMPENHADAS		DESPESAS LIQUIDADAS		DESPESAS PAGAS		Inscritas em Restos a Pagar não Processados (g)
			Até o Bimestre (d)	% (d/e)x100	Até o Bimestre (e)	% (e/e)x100	Até o Bimestre (f)	% (f/e)x100	
ATENÇÃO BÁSICA (IV)	8.190.670,00	7.790.670,00	5.775.462,54	74,13	4.878.732,91	62,62	4.792.775,07	61,52	669,13
Despesas Correntes	8.041.670,00	7.641.670,00	5.757.925,54	75,35	4.876.935,91	63,82	4.790.978,07	62,70	669,13
Despesas de Capital	149.000,00	149.000,00	17.537,00	11,77	1.797,00	1,21	1.797,00	1,21	0,00
ASSISTÊNCIA HOSPITALAR E AMBULATORIAL (V)	6.349.770,00	6.349.770,00	4.517.893,80	71,15	3.985.963,82	62,77	3.930.342,89	61,90	0,00
Despesas Correntes	5.782.770,00	5.782.770,00	4.517.893,80	78,12	3.985.963,82	68,93	3.930.342,89	67,97	0,00
Despesas de Capital	567.000,00	567.000,00	400,00	0,07	0,00	0,00	0,00	0,00	0,00
SUORTE PROFILÁTICO E TERAPÊUTICO (VI)	791.000,00	791.000,00	790.927,91	99,99	531.768,60	67,23	376.964,34	47,66	0,00
Despesas Correntes	791.000,00	791.000,00	790.927,91	99,99	531.768,60	67,23	376.964,34	47,66	0,00
Despesas de Capital	0,00	0,00	0,00	0,00	0,00	0,00	0,00	0,00	0,00
VIGILÂNCIA SANITÁRIA (VII)	412.060,00	412.060,00	106.944,61	25,95	70.191,16	17,03	56.007,36	13,59	0,00
Despesas Correntes	412.060,00	412.060,00	106.944,61	25,95	70.191,16	17,03	56.007,36	13,59	0,00
Despesas de Capital	0,00	0,00	0,00	0,00	0,00	0,00	0,00	0,00	0,00
VIGILÂNCIA EPIDEMIOLÓGICA (VIII)	209.250,00	209.250,00	125.876,00	60,16	96.830,26	46,27	94.330,26	45,08	714,29
Despesas Correntes	177.250,00	177.250,00	125.876,00	71,02	96.830,26	54,63	94.330,26	53,22	714,29
Despesas de Capital	32.000,00	32.000,00	0,00	0,00	0,00	0,00	0,00	0,00	0,00
ALIMENTAÇÃO E NUTRIÇÃO (IX)	0,00	0,00	0,00	0,00	0,00	0,00	0,00	0,00	0,00
Despesas Correntes	0,00	0,00	0,00	0,00	0,00	0,00	0,00	0,00	0,00
Despesas de Capital	0,00	0,00	0,00	0,00	0,00	0,00	0,00	0,00	0,00
OUTRAS SUBFUNÇÕES (X)	11.773.820,00	11.767.250,00	8.308.852,97	70,61	6.470.780,73	54,99	6.334.946,22	53,84	1.135,25
Despesas Correntes	11.562.820,00	11.556.250,00	8.304.376,55	71,86	6.470.780,73	55,99	6.334.946,22	54,82	1.135,25
Despesas de Capital	211.000,00	211.000,00	4.476,42	2,12	0,00	0,00	0,00	0,00	0,00
TOTAL (XI) = (IV + V + VI + VII + VIII + IX + X)	27.726.570,00	27.320.000,00	19.625.957,83	71,84	16.034.267,48	58,69	15.585.366,14	57,05	2.518,67

APURAÇÃO DO CUMPRIMENTO DO LIMITE MÍNIMO PARA APLICAÇÃO EM ASPS	DESPESAS EMPENHADAS (D)	DESPESAS LIQUIDADAS (E)	DESPESAS PAGAS (F)
Total das Despesas com ASPS (XI) = (XI)	19.625.957,83	16.034.267,48	15.585.366,14
(-) Restos a Pagar Não Processados Inscritos Indevidamente no Exercício sem Disponibilidade Financeira (XIII)	0,00	0,00	0,00
(-) Despesas Custeadas com Recursos Vinculados à Parcela do Percentual Mínimo que não foi Aplicada em Exercícios Anteriores (XIV)	0,00	0,00	0,00
(-) Despesas Custeadas com Disponibilidade de Caixa Vinculada aos Restos a Pagar Cancelados (XV)	0,00	0,00	0,00
(=) VALOR APLICADO EM ASPS (XVI) = (XI - XIII - XIV - XV)	19.625.957,83	16.034.267,48	15.585.366,14
Despesa Mínima a ser Aplicada em ASPS (XVII) = (III) x 15% (LC 141/2012)	13.694.066,15	13.694.066,15	13.694.066,15
Despesa Mínima a ser Aplicada em ASPS (XVIII) = (III) x % (Lei Orgânica Municipal)	-	-	-
Diferença entre o Valor Aplicado e a Despesa Mínima a ser Aplicada (XVIII) = (XVI) (d ou e) - (XVII)	5.931.891,68	2.340.201,33	-
Limite não Cumprido (XIX) = (XVIII) (Quando valor for inferior a zero)	0,00	0,00	0,00
PERCENTUAL DA RECEITA DE IMPOSTOS E TRANSFERÊNCIAS CONSTITUCIONAIS E LEGAIS APLICADO EM ASPS (XVI / III) * 100 (mínimo de 15% conforme LC nº 141/2012 ou % da Lei Orgânica Municipal)	21,50	17,56	17,07



BA - EXECUTIVO
PREFEITURA MUNICIPAL DE CAMPO FORMOSO
 RELATÓRIO RESUMIDO DE EXECUÇÃO ORÇAMENTÁRIA
DEMONSTRATIVO DAS RECEITAS E DESPESAS COM AÇÕES E SERVIÇOS PÚBLICOS DE SAÚDE
 ORÇAMENTO FISCAL DA SEGURIDADE SOCIAL
 (Janeiro a Junho) - 3º Bimestre de 2024



CONTROLE DO VALOR REFERENTE AO PERCENTUAL MÍNIMO NÃO CUMPRIDO EM EXERCÍCIOS ANTERIORES PARA FINS DE APLICAÇÃO DOS RECURSOS VINCULADOS CONFORME ARTIGOS 25 E 26 DA LC 141/2012	LIMITE NÃO CUMPRIDO				
	Saldo Inicial (no exercício atual) (h)	Despesas Custeadas no Exercício de Referência			Saldo Final (não aplicado)1 (l) = (h - (i ou j))
		Empenhado (i)	Liquidado (j)	Pago (k)	
Diferença de limite não cumprido em 2023	0,00	0,00	0,00	0,00	0,00
Diferença de limite não cumprido em 2022	0,00	0,00	0,00	0,00	0,00
Diferença de limite não cumprido em Exercícios Anteriores	0,00	0,00	0,00	0,00	0,00
TOTAL DA DIFERENÇA DE LIMITE NÃO CUMPRIDO EM EXERCÍCIOS ANTERIORES (XX)	0,00	0,00	0,00	0,00	0,00

EXECUÇÃO DE RESTOS A PAGAR										
EXERCÍCIO DO EMPENHO	Valor Mínimo para aplicação em ASPS (m)	Valor aplicado em ASPS no exercício (n)	Valor aplicado além do limite mínimo (o) = (n - m), se < 0, então (o) = 0	Total inscrito em RP no exercício (p)	RPNP inscritos Indevidamente no Exercício sem Disponibilidade Financeira q = (XIII d)	Valor inscrito em RP considerado no Limite (r) = (p - (o + q)) se < 0, então (r) = (0)	Total de RP pagos (s)	Total de RP a pagar (t)	Total de RP cancelados ou prescritos (u)	Diferença entre o valor aplicado além do limite e o total de RP cancelados (v) = ((o + q) - u)
Empenhos de 2023 (regra nova)	0,00	0,00	0,00	93.367,16	0,00	0,00	93.231,76	135,40	0,00	0,00
Empenhos de 2022 (regra nova)	0,00	0,00	0,00	0,00	0,00	0,00	0,00	0,00	0,00	0,00
Empenhos de 2021	0,00	0,00	0,00	73.840,71	0,00	0,00	0,00	73.840,71	0,00	0,00
Empenhos de 2020	0,00	0,00	0,00	0,00	0,00	0,00	0,00	0,00	0,00	0,00
Empenhos de 2019 e anteriores	0,00	0,00	0,00	4.066,07	0,00	0,00	0,00	4.066,07	0,00	0,00
TOTAL DOS RESTOS A PAGAR CANCELADOS OU PRESCRITOS ATÉ O FINAL DO EXERCÍCIO ATUAL QUE AFETARAM O CUMPRIMENTO DO LIMITE (XXI)										0,00
TOTAL DOS RESTOS A PAGAR CANCELADOS OU PRESCRITOS ATÉ O FINAL DO EXERCÍCIO ANTERIOR QUE AFETARAM O CUMPRIMENTO DO LIMITE (XXII)										0,00
TOTAL DOS RESTOS A PAGAR CANCELADOS OU PRESCRITOS NO EXERCÍCIO ATUAL QUE AFETARAM O CUMPRIMENTO DO LIMITE (XXIII) = (XXI - XXII)										0,00

CONTROLE DE RESTOS A PAGAR CANCELADOS OU PRESCRITOS CONSIDERADOS PARA FINS DE APLICAÇÃO DA DISPONIBILIDADE DE CAIXA CONFORME ARTIGO 248 1º e 2º DA LC 141/2012	RESTOS A PAGAR CANCELADOS OU PRESCRITOS				
	Saldo Inicial (w)	Despesas Custeadas no Exercício de Referência			Saldo Final (não aplicado)1 (aa) = (w - (x ou y))
		Empenhado (x)	Liquidado (y)	Pago (z)	
Restos a pagar cancelados ou prescritos em 2020 a serem compensados (XXIV)	0,00	0,00	0,00	0,00	0,00
Restos a pagar cancelados ou prescritos em 2019 a serem compensados (XXV)	0,00	0,00	0,00	0,00	0,00
Restos a pagar cancelados ou prescritos em exercícios anteriores a serem compensados (XXVI)	0,00	0,00	0,00	0,00	0,00
TOTAL DE RESTOS A PAGAR CANCELADOS OU PRESCRITOS A COMPENSAR (XXVII)	0,00	0,00	0,00	0,00	0,00

RECEITAS ADICIONAIS PARA O FINANCIAMENTO DA SAÚDE NÃO COMPUTADAS NO CÁLCULO DO MÍNIMO	PREVISÃO INICIAL	PREVISÃO ATUALIZADA (a)	RECEITA REALIZADAS	
			Até o Bimestre (b)	% (b/a)x100
RECEITAS DE TRANSFERÊNCIAS PARA A SAÚDE (XXVIII)	43.740.927,00	43.740.927,00	23.551.005,11	53,84
Provenientes da União	42.984.236,00	42.984.236,00	23.131.819,11	53,81
Provenientes dos Estados	756.691,00	756.691,00	419.186,00	55,40
Provenientes de Outros Municípios	0,00	0,00	0,00	0,00
RECEITA DE OPERAÇÕES DE CRÉDITO INTERNAS E EXTERNAS VINCULADAS A SAÚDE (XXIX)	700.000,00	700.000,00	0,00	0,00
OUTRAS RECEITAS (XXX)	0,00	0,00	0,00	0,00
TOTAL DE RECEITAS ADICIONAIS PARA FINANCIAMENTO DA SAÚDE (XXXI) = (XXVIII + XXIX + XXX)	44.440.927,00	44.440.927,00	23.551.005,11	52,99



BA - EXECUTIVO

PREFEITURA MUNICIPAL DE CAMPO FORMOSO

RELATÓRIO RESUMIDO DE EXECUÇÃO ORÇAMENTÁRIA

DEMONSTRATIVO DAS RECEITAS E DESPESAS COM AÇÕES E SERVIÇOS PÚBLICOS DE SAÚDE

ORÇAMENTO FISCAL DA SEGURIDADE SOCIAL

(Janeiro a Junho) - 3º Bimestre de 2024



DESPESAS COM SAÚDE NÃO COMPUTADAS NO CÁLCULO DO MÍNIMO									
DESPESAS COM SAÚDE POR SUBFUNÇÕES E CATEGORIA ECONÔMICA NÃO COMPUTADAS NO CÁLCULO DO MÍNIMO	DOTAÇÃO INICIAL	DOTAÇÃO ATUALIZADA (e)	DESPESAS EMPENHADAS		DESPESAS LIQUIDADAS		DESPESAS PAGAS		Inscritas em Restos a Pagar não Processados (g)
			Até o Bimestre (d)	% (d/c)x100	Até o Bimestre (e)	% (e/c)x100	Até o Bimestre (f)	% (f/c)x100	
ATENÇÃO BÁSICA (XXXII)	27.535.641,00	27.535.641,00	16.780.420,52	60,95	13.453.063,03	49,00	12.606.149,10	45,78	425.222,23
Despesas Correntes	25.461.041,00	25.461.041,00	16.780.420,52	65,91	13.453.063,03	52,84	12.606.149,10	49,51	182.440,74
Despesas de Capital	2.074.600,00	2.074.600,00	0,00	0,00	0,00	0,00	0,00	0,00	242.781,49
ASSISTÊNCIA HOSPITALAR E AMBULATORIAL (XXXIII)	40.962.994,00	40.962.994,00	33.254.942,24	81,18	2.373.496,15	5,79	1.841.133,44	4,49	105.971,38
Despesas Correntes	10.806.406,00	10.806.406,00	3.806.337,21	35,22	1.996.255,44	18,47	1.841.133,44	17,04	105.971,38
Despesas de Capital	30.156.588,00	30.156.588,00	29.448.605,03	97,65	377.240,71	1,25	0,00	0,00	0,00
SUORTE PROFILÁTICO E TERAPÊUTICO (XXXIV)	1.209.000,00	1.209.000,00	275.919,80	22,82	102.629,46	8,49	94.628,50	7,83	34.098,73
Despesas Correntes	1.201.000,00	1.201.000,00	275.919,80	22,97	102.629,46	8,55	94.628,50	7,88	34.098,73
Despesas de Capital	8.000,00	8.000,00	0,00	0,00	0,00	0,00	0,00	0,00	0,00
VIGILÂNCIA SANITÁRIA (XXXV)	1.888.880,00	1.888.880,00	7.573,00	0,40	4.873,00	0,26	4.873,00	0,26	0,00
Despesas Correntes	1.886.880,00	1.886.880,00	7.573,00	0,40	4.873,00	0,26	4.873,00	0,26	0,00
Despesas de Capital	2.000,00	2.000,00	0,00	0,00	0,00	0,00	0,00	0,00	0,00
VIGILÂNCIA EPIDEMIOLÓGICA (XXXVI)	1.420.000,00	1.420.000,00	978.344,93	68,90	511.848,53	36,05	507.884,53	35,77	7.497,98
Despesas Correntes	1.415.000,00	1.415.000,00	978.344,93	69,14	511.848,53	36,17	507.884,53	35,89	7.497,98
Despesas de Capital	5.000,00	5.000,00	0,00	0,00	0,00	0,00	0,00	0,00	0,00
ALIMENTAÇÃO E NUTRIÇÃO (XXXVII)	0,00	0,00	0,00	0,00	0,00	0,00	0,00	0,00	0,00
Despesas Correntes	0,00	0,00	0,00	0,00	0,00	0,00	0,00	0,00	0,00
Despesas de Capital	0,00	0,00	0,00	0,00	0,00	0,00	0,00	0,00	0,00
OUTRAS SUBFUNÇÕES (XXXVIII)	1.021.000,00	1.021.000,00	919.100,00	90,02	919.100,00	90,02	919.100,00	90,02	18.869,72
Despesas Correntes	12.000,00	12.000,00	0,00	0,00	0,00	0,00	0,00	0,00	18.869,72
Despesas de Capital	1.009.000,00	1.009.000,00	919.100,00	91,09	919.100,00	91,09	919.100,00	91,09	0,00
TOTAL DAS DESPESAS NÃO COMPUTADAS NO CÁLCULO DO MÍNIMO (XXXII + XXXIII + XXXIV + XXXV + XXXVI + XXXVII + XXXVIII)	74.037.515,00	74.037.515,00	52.216.306,49	70,53	17.365.010,17	23,45	15.973.768,57	21,58	591.660,04

DESPESAS TOTAIS COM SAÚDE EXECUTADAS COM RECURSOS PRÓPRIOS E COM RECURSOS TRANSFERIDOS DE OUTROS ENTES									
DESPESAS TOTAIS COM SAÚDE EXECUTADAS COM RECURSOS PRÓPRIOS E COM RECURSOS TRANSFERIDOS DE OUTROS ENTES	DOTAÇÃO INICIAL	DOTAÇÃO ATUALIZADA (e)	DESPESAS EMPENHADAS		DESPESAS LIQUIDADAS		DESPESAS PAGAS		Inscritas em Restos a Pagar não Processados (g)
			Até o Bimestre (d)	% (d/c)x100	Até o Bimestre (e)	% (e/c)x100	Até o Bimestre (f)	% (f/c)x100	
ATENÇÃO BÁSICA (XLI) - (IV + XXXII)	35.726.311,00	35.326.311,00	22.555.883,06	63,85	18.331.795,94	51,89	17.398.924,17	49,25	425.988,90
ASSISTÊNCIA HOSPITALAR E AMBULATORIAL (XLI) - (V + XXXIII)	47.312.764,00	47.312.764,00	37.772.836,04	79,84	6.359.459,97	13,44	5.771.476,33	12,20	107.971,38
SUORTE PROFILÁTICO E TERAPÊUTICO (XLI) - (VI + XXXIV)	2.000.000,00	2.000.000,00	1.066.847,71	53,34	634.398,06	31,72	471.592,84	23,58	107.939,44
VIGILÂNCIA SANITÁRIA (XLI) - (VII + XXXV)	2.300.940,00	2.300.940,00	114.517,61	4,98	75.064,16	3,26	60.880,36	2,65	0,00
VIGILÂNCIA EPIDEMIOLÓGICA (XLI) - (VIII + XXXVI)	1.629.250,00	1.629.250,00	1.104.220,93	67,77	608.678,79	37,36	602.214,79	36,96	7.497,98
ALIMENTAÇÃO E NUTRIÇÃO (XLI) - (IX + XXXVII)	0,00	0,00	0,00	0,00	0,00	0,00	0,00	0,00	0,00
OUTRAS SUBFUNÇÕES (XLI) - (X + XXXVIII)	12.794.820,00	12.788.250,00	9.227.952,97	72,16	7.389.880,73	57,79	7.254.046,22	56,72	18.869,72
TOTAL DAS DESPESAS COM SAÚDE (XLI) - (XI + XXXIX)	101.764.085,00	101.357.515,00	71.842.258,32	70,88	33.399.277,65	32,95	31.559.134,71	31,14	594.178,71
(C) Despesas executadas com recursos provenientes das transferências de recursos de outros entes	0,00	0,00	0,00	0,00	0,00	0,00	0,00	0,00	0,00
TOTAL DAS DESPESAS EXECUTADAS COM RECURSOS PRÓPRIOS (XLI)	101.764.085,00	101.357.515,00	71.842.258,32	70,88	33.399.277,65	32,95	31.559.134,71	31,14	594.178,71

FONTE: Sistema: Sistema CONTÁBIL, Unidade Responsável: PREFEITURA MUNICIPAL DE CAMPO FORMOSO, Emissão: 30/07/2024, às 09:17:12, Assinado Digitalmente no dia 30/07/2024, às 09:17:12.

Notas:

In os cinco primeiros bimestres do exercício, o acompanhamento será feito com base na despesa liquidada. No último bimestre do exercício, o valor deverá corresponder ao total da despesa empenhada

Até o exercício de 2018, o controle da execução dos restos a pagar considerava apenas os valores dos restos a pagar não processados (regra antiga). A partir do exercício de 2019, o controle da execução dos restos a pagar considera os restos a pagar processados e não processados (regra nova)

Essas despesas são consideradas executadas pelo ente transferidor

ELMO ALUIZIO VIEIRA NASCIMENTO
Prefeito Municipal
CPF: 885.435.015-04

ROMULO NARCISO DE CARVALHO
Sec. de Finanças
CPF: 827.062.985-53

ELIENE SANTOS OLIVEIRA MASCARENHAS
Contador(a)
Reg. Prof.: CRC 024802-0



BA - EXECUTIVO
PREFEITURA MUNICIPAL DE CAMPO FORMOSO
RELATÓRIO RESUMIDO DE EXECUÇÃO ORÇAMENTÁRIA
DEMONSTRATIVO DAS PARCERIAS PÚBLICO-PRIVADAS
ORÇAMENTO FISCAL DA SEGURIDADE SOCIAL
(Janeiro a Junho) - 3º Bimestre de 2024



RREO – Anexo 13 (Lei nº 11.079, de 30.12.2004, arts. 22, 25 e 28) RS 1,00

IMPACTOS DAS CONTRATAÇÕES DE PPP	SALDO TOTAL EM 31 DE DEZEMBRO DO EXERCÍCIO ANTERIOR (a)	REGISTROS EFETUADOS EM 2024	
		No bimestre	Até o bimestre (b)
TOTAL DE ATIVOS	0,00	0,00	0,00
Ativos Constituídos na SPE	0,00	0,00	0,00
TOTAL DE PASSIVOS (I)	0,00	0,00	0,00
Obrigações decorrentes de Ativos Constituídos pela SPE	0,00	0,00	0,00
Provisões de PPP	0,00	0,00	0,00
Outros Passivos	0,00	0,00	0,00
ATOS POTENCIAIS PASSIVOS	0,00	0,00	0,00
Obrigações Contratuais	0,00	0,00	0,00
Riscos não Provisionados	0,00	0,00	0,00
Garantias Concedidas	0,00	0,00	0,00
Outros Passivos Contingentes	0,00	0,00	0,00

DESPESAS DE PPP	EXERCÍCIO ANTERIOR	EXERCÍCIO CORRENTE 2024	2025	2026	2027	2028	2029	2030	2031	2032	2033
Do Ente Federado, exceto estatutais não dependentes (I)	0,00	0,00	0,00	0,00	0,00	0,00	0,00	0,00	0,00	0,00	0,00
Das Estatais Não-dependentes	0,00	0,00	0,00	0,00	0,00	0,00	0,00	0,00	0,00	0,00	0,00
TOTAL DAS DESPESAS	0,00	0,00	0,00	0,00	0,00	0,00	0,00	0,00	0,00	0,00	0,00
PPP A CONTRATAR (II)	0,00	0,00	0,00	0,00	0,00	0,00	0,00	0,00	0,00	0,00	0,00
RECEITA CORRENTE LÍQUIDA (RCL) (III)	324.899.966,30	353.806.642,41	0,00	0,00	0,00	0,00	0,00	0,00	0,00	0,00	0,00
TOTAL DAS DESPESAS CONSIDERADA PARA O LIMITE (IV = I + II)	0,00	0,00	0,00	0,00	0,00	0,00	0,00	0,00	0,00	0,00	0,00
TOTAL DAS DESPESAS / RCL (%) (V = IV / III)	0,00	0,00	0,00	0,00	0,00	0,00	0,00	0,00	0,00	0,00	0,00

Nota:


FONTE: Sistema: Sistema CONTÁBIL, Unidade Responsável: PREFEITURA MUNICIPAL DE CAMPO FORMOSO, Emissão: 30/07/2024, às 11:21:12, Assinado Digitalmente no dia 30/07/2024, às 11:21:12.

ELMO ALUIZIO VIEIRA NASCIMENTO
Prefeito Municipal
CPF: 885.435.015-04

ROMULO NARCISO DE CARVALHO
Sec. de Finanças
CPF: 827.062.985-53

ELIENE SANTOS OLIVEIRA MASCARENHAS
Contador(a)
Reg. Prof.: CRC 024802-O



 Sistema de Informações Contábeis e Fiscais do Setor Público Brasileiro TESOURO NACIONAL	Relatório Resumido de Execução Orçamentária
	Prefeitura Municipal de Campo Formoso - BA (Poder Executivo)
	Orçamentos Fiscal e da Seguridade Social
	CNPJ:
	Exercício: 2024
	Período de referência: 3º bimestre

RREO-Anexo 13 | Tabela 13.0 - Demonstrativo das Parcerias Público-Privadas

Notas Explicativas	Valores
	30/06/2024
Notas Explicativas	-
Notas Explicativas	-

RREO-Anexo 14 | Tabela 14.0 - Demonstrativo Simplificado do Relatório Resumido da Execução Orçamentária - Municípios e DF

Balanco Orçamentário	Valores
	Até o Bimestre
Balanco Orçamentário	-
RECEITAS	
Previsão Inicial	497.284.014,36
Previsão Atualizada	497.284.014,36
Receitas Realizadas	232.754.259,01
Déficit Orçamentário	10.487.956,07
Saldos de Exercícios Anteriores (Utilizados para Créditos Adicionais)	
DESPESAS	
Dotação Inicial	497.284.014,36
Dotação Atualizada	497.284.014,36
Despesas Empenhadas	346.840.474,77
Despesas Liquidadas	243.242.217,08
Despesas Pagas	237.304.539,39
Superávit Orçamentário	

RREO-Anexo 14 | Tabela 14.0 - Demonstrativo Simplificado do Relatório Resumido da Execução Orçamentária - Municípios e DF

Despesas por Função/Subfunção	Valores
	Até o Bimestre
Despesas por Função/Subfunção	-
Despesas Empenhadas	346.840.474,77
Despesas Liquidadas	243.242.217,08

RREO-Anexo 14 | Tabela 14.0 - Demonstrativo Simplificado do Relatório Resumido da Execução Orçamentária - Municípios e DF

Receita Corrente Líquida - RCL	Valores
	Até o Bimestre
Receita Corrente Líquida - RCL	-
Receita Corrente Líquida	353.806.642,41
Receita Corrente Líquida Ajustada para Cálculo dos Limites de Endividamento	350.131.202,41
Receita Corrente Líquida Ajustada para Cálculo dos Limites da Despesa com Pessoal	344.045.856,41

RREO-Anexo 14 | Tabela 14.0 - Demonstrativo Simplificado do Relatório Resumido da Execução Orçamentária - Municípios e DF


Receitas e Despesas do Regime Próprio de Previdência dos Servidores	Valores
	Até o Bimestre
Receitas e Despesas do Regime Próprio de Previdência dos Servidores	-
Fundo em Capitalização (PLANO PREVIDENCIÁRIO)	
Receitas Previdenciárias Realizadas	22.199.383,73
Despesas Previdenciárias Empenhadas	22.018.000,00
Despesas Previdenciárias Liquidadas	17.272.091,89
Despesas Previdenciárias Pagas	17.272.091,89
Resultado Previdenciário	4.927.291,84
Fundo em Repartição (PLANO FINANCEIRO)	
Receitas Previdenciárias Realizadas	
Despesas Previdenciárias Empenhadas	
Despesas Previdenciárias Liquidadas	
Despesas Previdenciárias Pagas	
Resultado Previdenciário	

RREO-Anexo 14 | Tabela 14.0 - Demonstrativo Simplificado do Relatório Resumido da Execução Orçamentária - Municípios e DF

Resultados Primário e Nominal	Verificação das Metas dos Resultados Nominal e Primário		
	Meta Fixada no Anexo de Metas Fiscais da LDO (a)	Resultado Apurado até o Bimestre (b)	% em Relação à Meta (b/a)
Resultados Primário e Nominal	-	-	-
RESULTADO PRIMÁRIO (SEM RPPS) - Acima da Linha	-15.866.976,40	-19.661.524,87	123,91
RESULTADO NOMINAL (SEM RPPS) - Abaixo da Linha	-4.350.575,89	-8.357.966,00	192,11

RREO-Anexo 14 | Tabela 14.0 - Demonstrativo Simplificado do Relatório Resumido da Execução Orçamentária - Municípios e DF



 <p>Sistema de Informações Contábeis e Fiscais do Setor Público Brasileiro</p> <p>TESOURONACIONAL</p>	Relatório Resumido de Execução Orçamentária
	Prefeitura Municipal de Campo Formoso - BA (Poder Executivo)
	Orçamentos Fiscal e da Seguridade Social
	CNPJ:
	Exercício: 2024
	Período de referência: 3º bimestre

Restos a Pagar por Poder e Ministério Público	Estágios dos Restos a Pagar			Saldo a Pagar
	Inscrição	Cancelamento Até o Bimestre	Pagamento Até o Bimestre	
Restos a Pagar por Poder e Ministério Público	-	-	-	-
RESTOS A PAGAR PROCESSADOS	10.820.041,75	0,00	8.675.130,65	2.144.911,10
Poder Executivo	10.820.041,75		8.675.130,65	2.144.911,10
Poder Legislativo				0,00
Poder Judiciário				0,00
Ministério Público				0,00
Defensoria Pública				0,00
RESTOS A PAGAR NÃO PROCESSADOS	8.172.986,55	0,00	6.721.748,83	1.451.239,72
Poder Executivo	8.172.986,55		6.721.748,83	1.451.239,72
Poder Legislativo				0,00
Poder Judiciário				0,00
Ministério Público				0,00
Defensoria Pública				0,00
TOTAL	18.993.028,30	0,00	15.396.877,48	3.596.150,82

RREO-Anexo 14 | Tabela 14.0 - Demonstrativo Simplificado do Relatório Resumido da Execução Orçamentária - Municípios e DF

Despesas com Manutenção e Desenvolvimento do Ensino	Valor Apurado Até o Bimestre	Apuração das Despesas com Ensino	
		Limites Constitucionais Anuais	
		% Mínimo a Aplicar no Exercício	% Aplicado Até o Bimestre
Despesas com Manutenção e Desenvolvimento do Ensino	-	-	-
Mínimo Anual de «18% / 25%» das Receitas de Impostos na Manutenção e Desenvolvimento do Ensino	25.058.983,49	25,00	27,45
Mínimo Anual de 70% do FUNDEB na Remuneração dos Profissionais da Educação Básica	46.493.890,77	70,00	67,87
Percentual de 50% da Complementação da União ao FUNDEB (VAAT) na Educação Infantil	7.792.738,91	50,00	46,25
Mínimo de 15% da Complementação da União ao FUNDEB (VAAT) em Despesas de Capital	2.446.110,97	15,00	14,52

RREO-Anexo 14 | Tabela 14.0 - Demonstrativo Simplificado do Relatório Resumido da Execução Orçamentária - Municípios e DF

Receitas de Operações de Crédito e Despesas de Capital	Apuração das Receitas de Operações de Crédito e Despesas de Capital	
	Valor Apurado no Exercício	Saldo Não Realizado
Receitas de Operações de Crédito e Despesas de Capital	-	-
Receitas de Operações de Crédito		
Despesa de Capital Líquida		

RREO-Anexo 14 | Tabela 14.0 - Demonstrativo Simplificado do Relatório Resumido da Execução Orçamentária - Municípios e DF

Projeção Atuarial dos Regimes de Previdência	Exercício	Exercício de Apuração		
		10º Exercício	20º Exercício	35º Exercício
Projeção Atuarial dos Regimes de Previdência	-	-	-	-
Fundo em Capitalização (Plano Previdenciário)				
Receitas Previdenciárias				
Despesas Previdenciárias				
Resultado Previdenciário	0,00	0,00	0,00	0,00
Fundo em Repartição (Plano Financeiro)				
Receitas Previdenciárias				
Despesas Previdenciárias				
Resultado Previdenciário	0,00	0,00	0,00	0,00

RREO-Anexo 14 | Tabela 14.0 - Demonstrativo Simplificado do Relatório Resumido da Execução Orçamentária - Municípios e DF

Receita da Alienação de Ativos e Aplicação dos Recursos	Apuração da Receita da Alienação de Ativos e Aplicação dos Recursos	
	Valor Apurado no Exercício	Saldo a Realizar
Receita da Alienação de Ativos e Aplicação dos Recursos	-	-
Receitas da Alienação de Ativos		
Aplicação dos Recursos da Alienação de Ativos		


RREO-Anexo 14 | Tabela 14.0 - Demonstrativo Simplificado do Relatório Resumido da Execução Orçamentária - Municípios e DF

Despesas com Ações e Serviços Públicos de Saúde	Valor Apurado Até o Bimestre	Apuração das Despesas com Saúde	
		Limites Constitucionais Anuais	
		% Mínimo a Aplicar no Exercício	% Aplicado Até o Bimestre
Despesas com Ações e Serviços Públicos de Saúde	-	-	-
Despesas com Ações e Serviços Públicos de Saúde Executadas com Recursos de Impostos	16.034.267,48	15,00	17,56

RREO-Anexo 14 | Tabela 14.0 - Demonstrativo Simplificado do Relatório Resumido da Execução Orçamentária - Municípios e DF

Despesas de Caráter Continuado Derivadas de PPP	Valor Realizado no Período	
	Valor Apurado no Exercício Corrente	
Despesas de Caráter Continuado Derivadas de PPP	-	-



 Sistema de Informações Contábeis e Fiscais do Setor Público Brasileiro TESOURO NACIONAL	Relatório Resumido de Execução Orçamentária
	Prefeitura Municipal de Campo Formoso - BA (Poder Executivo)
	Orçamentos Fiscal e da Seguridade Social
	CNPJ:
	Exercício: 2024
	Período de referência: 3º bimestre

Despesas de Caráter Continuo Derivadas de PPP	Valor Realizado no Período
Total das Despesas Consideradas para o Limite / RCL (%)	Valor Apurado no Exercício Corrente

RREO-Anexo 14 | Tabela 14.0 - Demonstrativo Simplificado do Relatório Resumido da Execução Orçamentária - Municípios e DF

Notas Explicativas	Valores
Notas Explicativas	30/06/2024
Notas Explicativas	-



BA - EXECUTIVO
PREFEITURA MUNICIPAL DE CAMPO FORMOSO
RELATÓRIO RESUMIDO DE EXECUÇÃO ORÇAMENTÁRIA
DEMONSTRATIVO DE SENTENÇAS JUDICIAIS
ORÇAMENTO FISCAL DA SEGURIDADE SOCIAL
3º BIMESTRE - (MAIO - JUNHO) de 2024

Artigos 19, § 4º e 30º, § 7º da L.C. 101/00 (Portaria TCM/BA Nº 460)

Beneficiário	Determinação		Nº NE de Origem	Pagamento		
	Data	Valor		Data	Valor	Nº do PP
ROBSON PRAZERES ALMEIDA	06/06/2024	600,00	605	12/06/2024	600,00	2737
TOTAL	-	600,00	-	-	600,00	-

ELMO ALLIZIO VIEIRA NASCIMENTO
Prefeito Municipal
CPF: 885.435.015-04

ROMULO NARCISO DE CARVALHO
Sec. de Finanças
CPF: 827.062.985-53

ELIENE SANTOS OLIVEIRA MASCARENHAS
Contador(a)
Reg. Prof.: CRC 024802-O



EXTRATO DE TERMO ADITIVO



PREFEITURA MUNICIPAL DE CAMPO FORMOSO
ESTADO DA BAHIA
Praça da Bandeira, 55 – Campo Formoso – Tel. 74 3645 1523 / Fax. 3645 1524
CNPJ. Nº 13.908.702/0001 – 10

EXTRATO DE TERMO ADITIVO

A Gestora do Fundo Municipal de Educação de Campo Formoso - BA, Senhora **IRACY ANDRADE DE ARAÚJO**, Autoridade/Competente torna pública a contratação:

PROCESSO ADMINISTRATIVO Nº 421/2024

CONTRATO Nº 155/2020

TOMADA DE PREÇOS Nº 014/2020.

CONTRATANTE – FUNDO MUNICIPAL DE EDUCAÇÃO.

CONTRATADA – RIBEIRO ALVES CONSTRUTORA EIRELI – CNPJ Nº (05.688.183/0001-01).

OBJETO - EXECUÇÃO DE OBRAS E SERVIÇOS REMANESCENTE NA CONSTRUÇÃO DA CRECHE PROINFÂNCIA TIPO 2 – PADRÃO FNDE, DO POVOADO DE LAGOA DO PORCO, INTERIOR DO MUNICÍPIO DE CAMPO FORMOSO-BAHIA, ORIGINÁRIO DA TOMADA DE PREÇOS 014/2020.

Reajuste de **14,49% (quatorze vírgula quarenta e nove por cento)**, equivalente a **R\$ 15.965,26 (Quinze mil novecentos e sessenta e cinco reais e vinte e seis centavos)**, observadas as disposições do Art. 40, inciso XI, da Lei n. 8.666/93.

Assinatura – 20 de junho de 2024.